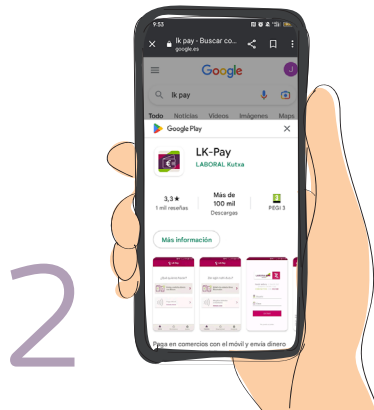


GUÍA FÁCIL BIZUM


PASO 1 - CÓMO INSTALAR LA APLICACIÓN




1 Entra en **Google**, busca **LK Pay** y haz clic en el primer enlace de la lista o en el botón **INSTALAR**. A continuación pulsa **DESCARGAR** y espera.



2 Cuando haya terminado, pulsa **ABRIR** y comenzarás el proceso de instalación.



3 Lo primero que deberás hacer es elegir el **idioma** en el que vas a usarla.




4 A continuación, deberás entrar en la aplicación con el **USUARIO** y la **CLAVE** que usas para entrar en tu Banca Online.




5 Una vez dentro, selecciona **ENVÍA Y SOLICITA DINERO CON BIZUM**.



6 Al ser la primera vez que lo utilizas, deberás hacer **3 cosas**. La primera, leer y aceptar el **contrato de uso**.



7 En segundo lugar, deberás seleccionar la **cuenta** desde la que deseas enviar y recibir dinero cada vez que utilices **BIZUM**. Siempre se utilizará la misma hasta que decidas cambiarla.



8 Por último, deberás dar permiso a la aplicación para acceder a tus **contactos**. Estos 3 pasos **solo deberás realizarlos la primera vez**.



9 Ya puedes **enviar y recibir dinero** entre tus contactos del móvil.

Si tienes alguna duda, llámanos al **900 555 900**



EXCLUSIVO
y GRATUITO



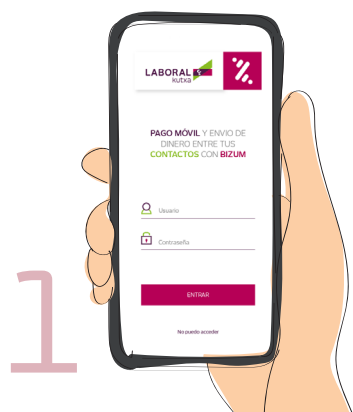
LUNES A DOMINGO DE 7 A 24 h
(excepto festivos nacionales)



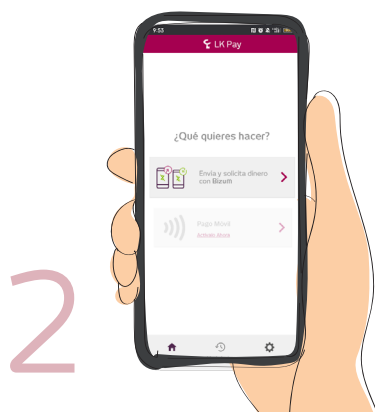
ATENCIÓN
PERSONALIZADA

GUÍA FÁCIL BIZUM

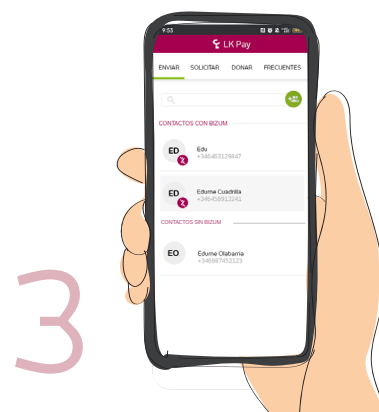
PASO 2 - CÓMO ENVIAR DINERO



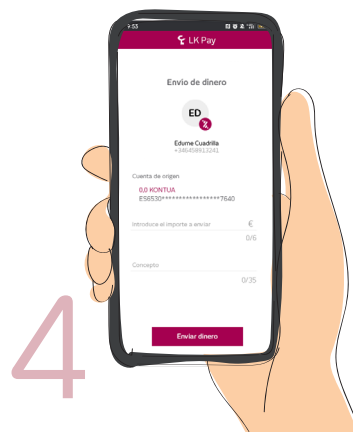
1 Abre la aplicación **LK Pay** y entra con el **USUARIO** y la **CLAVE** que utilizas para entrar en tu Banca Online.



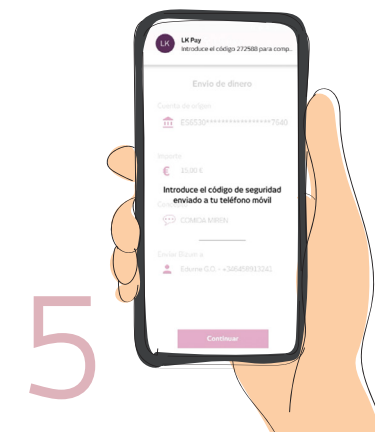
2 Una vez dentro, selecciona **ENVÍA Y SOLICITA DINERO CON BIZUM**.



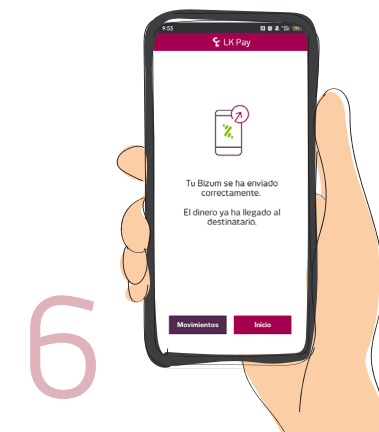
3 Con el botón **ENVIAR** seleccionado, busca en la lista o teclea el nombre del contacto **CON BIZUM** a quien deseas enviar dinero.



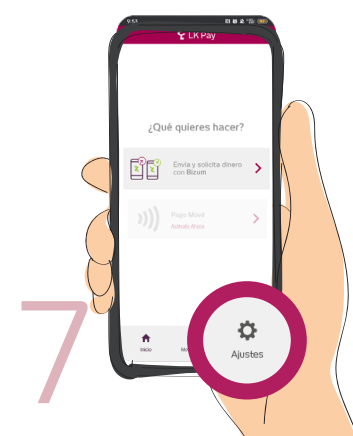
4 Pulsa en el contacto deseado e introduce la cantidad y el concepto. Aparecerá en pantalla un resumen de la operación. Si los datos son correctos, pulsa **CONTINUAR**.



5 Por tu seguridad, recibirás un **SMS** con un código para confirmar el envío. Tecléalo y pulsa **ACEPTAR**.



6 Si todo está en orden, aparecerá un **mensaje** confirmando el envío correcto del dinero.



7 Para finalizar, vuelve a la pantalla de **INICIO** y pulsa **AJUSTES**.



8 Pulsa el botón de **APAGAR** y cierra la aplicación de forma segura.



9 Así de fácil es **enviar y recibir dinero con BIZUM**.

Si tienes alguna duda, llámanos al **900 555 900**



EXCLUSIVO
y GRATUITO



LUNES A DOMINGO DE 7 A 24 h
(excepto festivos nacionales)



ATENCIÓN
PERSONALIZADA