

CNMVko erregistro-zenbakia: 4874

Kudeatzailea: CAJA LABORAL GESTION, S.G.I.I.C., S.A. **Bestorearen taldea:** CAJA LABORAL POPULAR COOP. DE CR **Auditorea:** PRICEWATERHOUSECOOPERS S.
Gordailuzaina: CAJA LABORAL POPULAR COOP. DE CR **Gordailuzainaren taldea:** CAJA LABORAL POPULAR COOP. DE CR **Gordailuzainaren ratinga:** BBB+ (Fitch)
Konpartimentudun fondoa: Ez **Erregistro-data:** 2015/05/29an

Txosten hau eta aldizkako azken txostenak bide telematikoen bitartez daude erabilgarri www.laboralkutxa.com
 Bezeroek IKE-ei buruz egiten dituzten kontsultak hemen argituko ditu erakunde gestoreak:

Helbidea: Jose Maria Arizmendiarieta, 5-3 20500 - Arrasate/Mondragón Guipuzcoa
Helbide elektronikoa: FondosdelInversion@laboralkutxa.com

Telefonoa: 943790114

Era berean, bezeroarentzako arreta-departamentu bat duzu, kexak eta erreklamazioak bideratzeko. CNMVk ere Inbertitzailearen Arreta Bulegoa jartzen dizu eskura, 902 149 200 telefono-zenbakian eta inversores@cnmv.es helbide elektronikoa.

1. Inbertsio-politika eta izendapen-dibisa

Kategoria

Fondo mota: % 10 baino gehiago beste fondo batzuetan inbertitzen duen inbertsio fondoa.
 Inbertsio-bokazioa: NAZIOARTEKO ERRENTA ALDAKOR MISTOA.
 Arrisku-profila: 4 (1etik 7ra bitarteko eskala baten)

Deskribapen orokorra

Inbertsio politika: Gestioak honako indize hauen errentagarritasuna hartzen du erreferentziatzat: % 50 MSCI World + % 25 Bloomberg Barclays EuroAgg Treasury 5-7 Year TR (LET5TREU) + % 10 Bloomberg Barclays Series-E US Govt. 3-5 yr (BEUSG2) + % 10 Bloomberg Barclays Euro Aggregate Corporate Total Return (LECPREU) + % 5 Bloomberg Barclays Pan-european High Yield TR (LP02TREU).

Zuzenean edo zeharka, esposizio totalaren % 30 eta % 75 artean inbertituko da edozein kapitalizazio eta edozein sektore ekonomikotako errenta aldarrean, eta gainerakoa errenta finko publiko eta/edo pribatuaren (% 20rainoko gordailuak barne). Jaulkitzaileak eta merkatuak ELGEkoak izango dira, garabidean dauden herrialdeetan esposizio totalaren % 20rarte inbertitu ahal izango duelarik.

Errenta finkoko jaulkipenen kreditu-kalitatea ertaina izango da gutxienez (gutxienez BBB-), edo une bakoitzean Espainiako Erresumak duena, txikiagoa bada, eta esposizio totalaren % 20ek, gehienez, kalitate txikia izan dezake (BBB- baino txikiagoa). Nolanahi ere, gestoreak aktiboen kaudimena ebaluatuko du, eta ezingo da izan lehen aipaturiko ratinga baino txikiagoa. Batez besteko iraupena ez dago aurretik zehaztuta.

Eurogunetik kanpoko entitateek jaulkitako errenta aldarreko balioetan egindako inbertsioen batura gehi dibisa-arriskuaren esposizioa % 100artekoa izan daiteke.

Fondoak, % 100raino inbertitu ahal izango du beste Finantza IKE-etan, aktibo egokiak eta harmonizatuak direnean eta % 30eraino Finantza IKE-etan harmonizatuak ez direnean, gestio-erakundearen taldekoak diren edo ez diren.

Tresna deribatuetako eragiketak

Fondoak, konpromisoaren metodologia erabiliko du finantza tresna deribatuei dagozkien merkatu arriskua neurtzeko.

Deribatuen merkatu antolatuetan negoziatutako finantza-tresnekin jardun ahal izango da estaldura-eta inbertsio-helburuetarako, eta deribatuen merkatu antolatuetan negoziatzen ez diren finantza-tresnekin ere egin ahal izango dira eragiketak, estaldura- eta inbertsio-helburuetarako. Eragiketak egiteko modu horrek, baina, arriskuak ditu; izan ere, estaldura perfektua ez izatea gerta liteke, palanka-efektua eragiten dutelako eta konpentsazio-ganberarik ez dagoelako. Informazio-liburuxkak inbertsio-politikari buruzko informazio zehatzagoa jasotzen du.

Izendapen-dibisa

EUR

2. Datu ekonomikoak

2.1.a) Datu orokorrak (Akzioak)

Informazio eskuragarririk ez dagoenean, gelaxkak zuri ageriko dira

	Oraingo aldia	Aurreko aldia
N de participaciones	2.990.169,36	2.336.097,09
N de partícipes	1.977	1.592
Beneficios brutos distribuidos por participaci%n (EUR)		
Inversi%n mYnima (EUR)	60	

2.1.b) Datu orokorrak (Ondarea/Likidazio-balioa)

Data	Aldiaren amaierako ondarea (Milaka EUR)	Aldiaren amaierako likidazio-balioa EUR (*)
Txostenaren aldia	19.360	6,4744
2019	16.156	6,9156
2018	13.172	6,1924
2017	8.013	6,7089

2.1.b) Datu orokorrak (Komisioak)

Aldian batez besteko ondarearen gainean kobratutako komisioak

Gestio-komisioa						Kalkulu-oinarria	Inputazio-sistema
Benetan kobratutako %-a							
Aldia			Metatua			Ondarea	
ondarearen gain	emaitzen gain	Guztira	ondarearen gain	emaitzen gain	Guztira		
0,74		0,74	0,74		0,74	Ondarea	

Gordailuzain-komisioa		
Benetan kobratutako %-a		
Aldia	Metatua	Kalkulu-oinarria
0,05	0,05	Ondarea

2.1.b) Datu orokorrak (Biriketa/Errentagarritasuna)

	Uneko aldia	Aurreko aldia	Uneko urtea	2019 urtea
Zorroaren errotazio-indizea	1,05	0,16	1,05	0,40
Likideziaren batez besteko errentagarritasuna (% eguner	0	0	0	0

OHARRA: Aldia hiruhilekoa edo seihelekoa izan daiteke, dagokionaren arabera. IKEaren likidazio-balioa egunerok zehazten ez bada, azken datu erabilgarria hartuko da errentagarritasuna eta ondarea zehazteko.

2.2 Portaera

Informazio eskuragarri ez dagoenean, gelaxkak zuri ageriko dira.

A) Indibiduala

Errentagarritasun (% urteko Gabe)

	Hiru hilean behingoa					Urteko			
	Metatua Uneko urtea	Azken Hiruhil.(0)	Hiruhil.-1	Hiruhil.-2	Hiruhil.-3	2019	2018	2017	2015
Errentagarritasun	-6,38	8,36	-13,60	1,96	1,40	11,68			

Likidazio-balioak, eta beraz errentagarritasunak, ez du aintzat hartzen partaideari kobratu beharreko emaitzen gaineko gestio-komisioren eragina.

Muturreko errentagarritasunak (i)	Uneko hiruhilekoa		Azken urtea		Azken 3 urteak	
	%	Data	%	Data	%	Data
Gutxienezko errentagarritasuna (%)	-2,22	01-04-2020	-6,97	12-03-2020		
Gehienezko errentagarritasuna (%)	2,51	06-04-2020	4,53	24-03-2020		

(i) Eskatutako aldiaren gutxienezko antzinateasuna duten klaseetarako soilik jakinarazten da, eta betiere haren bokazio inbertitzailea aldatu ez bada.

Elkarren segidako bi likidazio-balioen arteko gehienezko eta gutxienezko errentagarritasunen berri ematen du. Likidazio-balioa egunean behin kalkulatzen da... Gogoratu aurreko errentagarritasunek ez dutela etorkizuneko errentagarritasunak bermatzen. Aldian inbertsio-politika homogeneoari eutsi bazaio soilik jakinarazten da.

Arrisku-neurriak (%)

	Hiru hilean behingoa					Urteko			
	Metatua Uneko urtea	Azken Hiruhil.(0)	Hiruhil.-1	Hiruhil.-2	Hiruhil.-3	2019	2018	2017	2015
Hegakortasuna (ii):									
Likidazio-balioa	20,64	14,91	24,95	5,04	6,02	5,62			
Ibex-35	42,39	32,70	49,79	13,00	13,19	12,41			
Letra Tesoro 1 año	0,44	0,00	0,45	0,37	0,22	0,25			
BENCHMARK LK AKTIBO IPAR	17,79	3,97	0,00	4,49	6,24	5,34			
VaR historikoa (iii)	4,83	4,83	4,90	3,32	3,45	3,32			

(ii) Hegakortasun historikoa: balore batek aldi batean duen arriskua adierazten du; zenbat eta hegakortasun handiagoa, orduan eta arrisku handiagoa. Erreferentzia batzuen hegakortasuna ematen da konparazio gisa. Inbertsio-politika homogeneoa duten aldiatarako soilik ematen da hegakortasunari buruzko informazioa.

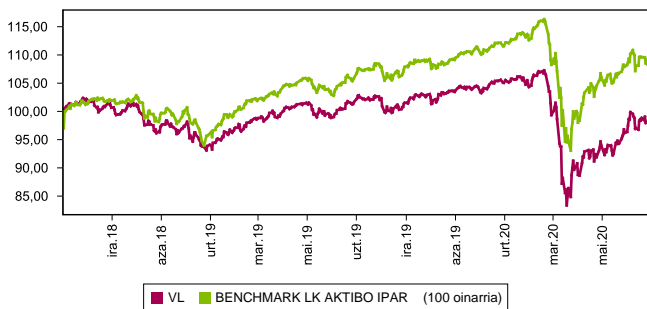
(iii) VaR historikoa: Hilaibetean gehienez zenbat gal litekeen adierazten du, % 99ko konfiantza-mailarekin, IKEak azken 5 urteotan izan duen portaera errepikatuko balitz. Erreferentzia-aldiaren bukaerako datua da.

Gastuak (% s/batez besteko aktiboa)

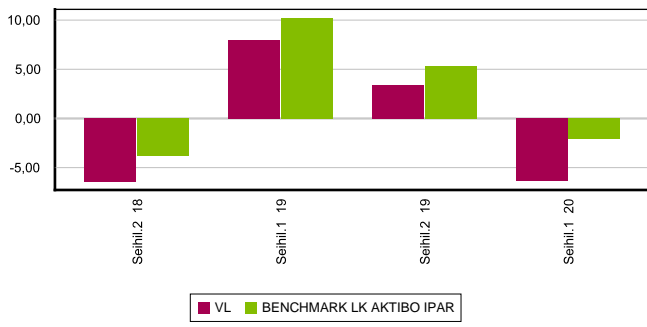
Metatua Uneko urtea	Hiru hilean behingoa					Urteko			
	Azken Hiruhil.(0)	Hiruhil.-1	Hiruhil.-2	Hiruhil.-3	2019	2018	2017	2015	
0,89	0,45	0,44	0,45	0,45	1,78	1,81	1,79	2,53	

Erreferentzia-aldian egindako gastu zuzenak hartzen ditu barne: gestio-komisioa, gordailuzain-komisioa, auditoretza, banku-zerbitzuak eta gainerako gestio korronteko gastuak, aldiro batez besteko ondarearen gaineko ehunekotan. Funtzak / aktiboaren% 10 baino gehiago inbertituko duten beste funtsak ere barne dira sortutako zeharka inbertsioak, hala nola, harpidetza -tasak eta amortizazio barne eratorritako kostuak konpartimentu kasuan. Ratio honek ez du barne kudeaketa emaitza edo transakzio kostuak balore Negoziazio on kuota.

Grafikoa: azken 5 urteetan likidazioa balioa bilakaera



Grafikoa: Seihiako errentagarritasuna azken 5 urteetan



B) Konparazioa

Sozietate gestoreak gestionatutako fondoek erreferentzia-aldian izandako batez besteko errentagarritasuna ageri da ondoko koadroan. Fondoak inbertsio-bokazioaren arabera sailkatuta daude.

Inbertsio-bokazioa	Gestionatutako ondarea * (milaka euro)	Batez besteko partaitea kopurua *	Batez besteko errentagarritasuna **
EURO ERRENTA FINKOA	31.441	1.930	-0,28
NAZIOARTEKO ERRENTA FINKOA	492.009	15.536	-3,28
EURO ERRENTA FINKO MISTOA	355.014	8.776	-5,22
NAZIOARTEKO ERRENTA FINKO MISTO	48.892	3.744	-2,16
EURO ERRENTA ALDAKOR MISTOA	14.606	1.518	-5,65
NAZIOARTEKO ERRENTA ALDAKOR MISTO	510.961	11.481	-9,98
EURO ERRENTA ALDAKORRA	56.874	4.324	-13,12
NAZIOARTEKO ERRENTA ALDAKORRA	91.536	7.574	-2,80
IIC de Gestio Referenciada (1)			
ERRENDIMENDU FINKOKO BERMATUA	503.553	20.386	0,19
ERRENDIMENDU ALDAKORREKO BERMATUA	329.641	16.155	-0,36
De Garantía Parcial			
ETEKIN OSOA			
GLOBALA	29.234	563	-14,07
FMM Corto Plazo Valor Liquidativo Variable			
FMM Corto Plazo Valor Liquidativo Constante			
FMM Corto Plazo Valor Liquidativo Baja Volatilidad			
FMM Estandar Valor Liquidativo Variable			
Renta Fija Euro Corto Plazo			
IIC Que Replica Un Indice			
IIC Con Objetivo Concreto De Rentabilidad			
Fondoak guztira	2.463.761	91.987	-4,14

* Batez bestekoak.

(1) Honako hauek hartzen ditu barne: indize bat erreproduzitzen duten IKEak, kotizatutako fondoak (ETF) eta bermatu gabeko errentagarritasun-helburu jakineko IKEak.

** Inbertsio-fondo bakoitzak aldiaren batez besteko ondarearen gaineko batez besteko errentagarritasun haztatua.

2.3. Ondarearen banaketa aldiaren itxieran

(Zenbatekoa mila eurokotan)

Ondarearen banaketa	Uneko aldiaren amaiera		Aurreko aldiaren amaiera	
	Zenbatekoa	Ondarearen gaineko %-a	Zenbatekoa	Ondarearen gaineko %-a
(+) FINANTZA INBERTSIOAK	16.203	83,69	15.846	98,08
Barne Zorroa	2.139	11,05	5.906	36,56
Kanpo Zorroa	14.060	72,62	9.926	61,44
Intereses de la Cartera de Inversio	4	0,02	14	0,09
Inbertsio beranorkak, zalantza-ekoedo edo auzipekoak				
(+) LIQUIDEZ (TESOREREA)	3.133	16,18	291	1,80
(+/-) GAINERAKOAK	24	0,12	19	0,12
Ondarea guztira	19.360	100,00%	16.156	100,00%

Oharra:

Aldia hiruhilekoa edo seihiakoa izan daiteke, dagokionaren arabera.

Finantza-inbertsioei buruzko informazioa buruztapenaren balio zenbatetsian ematen da.

2.4. Ondare-aldaketaren egoera

	Batez besteko ondarearen gaineko %-a			
	Uneko aldi aldaketa	Aurreko uneko aldaketa	Urteko aldaketa metatua	Aurreko aldiaren amaierarekiko aldaketa %-tan
AURREKO ALDIAREN AMAIERAKO ONDAREA (milaka EUR)	16.156	14.035	16.156	
(+/-) Harpidetza/Itzulketak (garbia)	25,13	11,13	25,13	179,04
(-) Mozkin gordin banatuak				
(+/-) Etekin garbiak	-7,40	3,37	-7,40	-371,64
(+) Rendimientos de Gestio	-6,60	4,21	-6,60	-293,72
(+) Interesak	0,07	0,07	0,07	25,65
(+) Dibidenduak	0,10	0,24	0,10	-48,56
(+/-) Errenta finkoko emaitzak (gauzatuak edo ez)	0,23	0,16	0,23	75,22
(+/-) Errenta aldakorreko emaitzak (gauzatuak edo ez)	-8,50	0,22	-8,50	-4.922,68
(+/-) Resultados en depósitos (realizadas o no)				
(+/-) Deribatuetako emaitzak (gauzatuak edo ez)	-2,16	0,22	-2,16	-1.294,61
(+/-) IKE-etako emaitzak (gauzatuak edo ez)	3,69	3,29	3,69	38,76
(+/-) Beste emaitza batzuk	-0,03	0,01	-0,03	-491,39
(+/-) Bestelako etekinak				
(-) Egozitako gastuak	-0,81	-0,84	-0,81	18,97
(-) Comisioko de gestio	-0,74	-0,76	-0,74	21,85
(-) Comisioko de depositario	-0,05	-0,05	-0,05	21,85
(-) Kanpo-zerbitzuengatikoko gastuak	-0,01	-0,01	-0,01	1,19
(-) Otros gastos de gestio corriente				
(-) Egozitako beste gastu batzuk		-0,02		-100,00
(+) Sarrerak				-100,00
(+) IKEaren aldeko deskontu-komisioak				
(+) Oстера-lagatako komisioak				-100,00
(+) Beste sarrera batzuk				
UNEKO ALDIAREN AMAIERAKO ONDAREA (milaka EUR)	19.360	16.156	19.360	

Oharrak: Aldia hiruhilekoa edo seihiakoa izan daiteke, dagokionaren arabera.

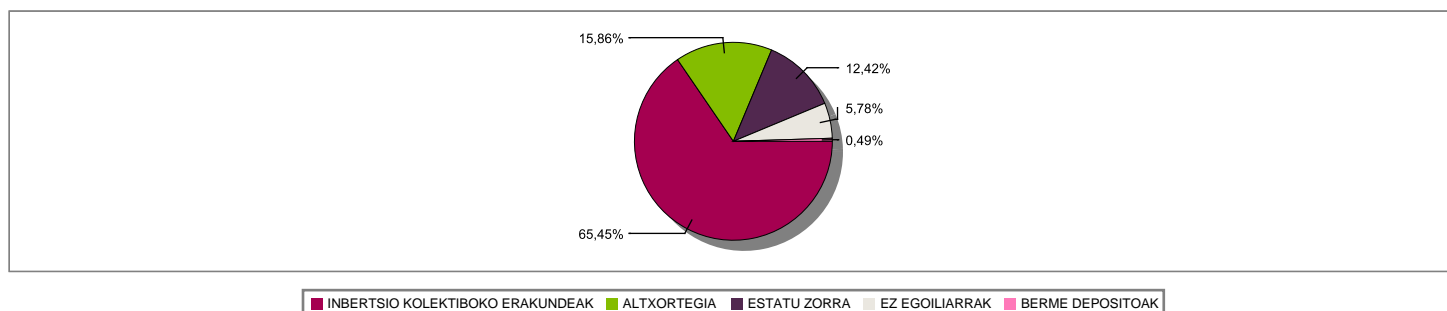
3. Finantza-inbertsioak

3.1. Finantza-inbertsioak burutzapenaren balio zenbatetsian (milaka eurokotan) eta ondarearen gaineko ehunekotan, aldiaren amaieran.

Inbertsioaren eta jaulkitzailearen azalpena	Dibisa	Oraingo aldia		Aurreko aldia	
		Merkatu-balioa	%	Merkatu-balioa	%
BONO D.ESTADO ESPAÑOL 1,95 2030-07-30	EUR	289	1,49		
BONO D.ESTADO ESPAÑOL 1,95 2026-04-30	EUR	672	3,47		
BONO D.ESTADO ESPAÑOL 1,40 2028-04-30	EUR	1.109	5,73	1.210	7,49
BONO D.ESTADO ESPAÑOL 1,85 2035-07-30	EUR	70	0,36	299	1,85
BONO D.ESTADO ESPAÑOL 0,60 2029-10-31	EUR			547	3,39
Urtebetetik gora kotizatutako zor publikoa guztira		2.140	11,05	2.056	12,73
KOTIZATUTAKO ERRENTA FINKOA GUZTIRA		2.140	11,05	2.056	12,73
REPO LABORAL KUTXA 2020-01-02	EUR			3.850	23,83
ALDI BATERAKO ESKURATURIKO AKTIBOAK GUZTIRA				3.850	23,83
ERRENTA FINKOA GUZTIRA		2.140	11,05	5.906	36,56
BARRUKO FINANTZA INBERTSIOAK GUZTIRA		2.140	11,05	5.906	36,56
BONO REPUBLICA DE ITALIA 4,75 2028-09-01	EUR			471	2,91
BONO UNITED STATES 2,38 2027-05-15	USD	231	1,19		
BONO UNITED STATES 2,75 2042-11-15	USD	80	0,41		
BONO UNITED STATES 2,13 2022-12-31	USD	252	1,30		
BONO REPUBLICA DE ITALIA 4,00 2037-02-01	EUR	264	1,37	258	1,60
BONO UNITED STATES 2,00 2024-05-31	USD	429	2,21		
BONO UNITED STATES 1,63 2029-08-15	USD	126	0,65		
Urtebetetik gora kotizatutako zor publikoa guztira		1.382	7,13	729	4,51
KOTIZATUTAKO ERRENTA FINKOA GUZTIRA		1.382	7,13	729	4,51
ERRENTA FINKOA GUZTIRA		1.382	7,13	729	4,51
PARTICIPACIONES LYXOR UCITS ETF ES50	EUR			604	3,74
PARTICIPACIONES PETERCAM L BUNDS EUR	EUR	435	2,25	336	2,08
PARTICIPACIONES INVESCO PANEU STR EQ	EUR			869	5,38
PARTICIPACIONES ETF DBX EMG MKT	EUR	818	4,23	674	4,17
PARTICIPACIONES ISHARE CORE CB UCITS	EUR			762	4,72
PARTICIPACIONES INVESCO GLOBSTR E	EUR			741	4,58
PARTICIPACIONES ISHARES	EUR	1.114	5,76		
PARTICIPACIONES DEUTSCHE BANK	EUR			890	5,51
PARTICIPACIONES UBS AG	EUR	1.543	7,97		
PARTICIPACIONES AMUNDI	EUR			990	6,13
PARTICIPACIONES AMUNDI ETF S&P 500	EUR			657	4,07
PARTICIPACIONES NOMURA	EUR			774	4,79
PARTICIPACIONES S&P ETF EUR	EUR	201	1,04	171	1,06
PARTICIPACIONES INVESCO PANEU STR EQ	EUR			143	0,88
PARTICIPACIONES LYXOR ETF	EUR			156	0,97
PARTICIPACIONES ISHARES	EUR	418	2,16	738	4,57
PARTICIPACIONES ISHARES	EUR			88	0,55
PARTICIPACIONES LYXOR ETF	EUR	112	0,58	168	1,04
PARTICIPACIONES LYXOR ETF	EUR	115	0,59	94	0,58
PARTICIPACIONES AMUNDI	EUR	229	1,18	170	1,05
PARTICIPACIONES AMUNDI	EUR	248	1,28	172	1,07
PARTICIPACIONES ISHARE CORE CB UCITS	EUR	655	3,38		
PARTICIPACIONES UBS AG	EUR	1.511	7,81		
PARTICIPACIONES ISHARES	EUR	1.546	7,98		
PARTICIPACIONES UBS AG	EUR	894	4,62		
PARTICIPACIONES ISHARES	EUR	885	4,57		
PARTICIPACIONES NOMURA	EUR	945	4,88		
PARTICIPACIONES UBS AG	EUR	192	0,99		
PARTICIPACIONES ISHARE CORE CB UCITS	EUR	164	0,85		
PARTICIPACIONES LYXOR ETF	EUR	126	0,65		
PARTICIPACIONES LYXOR ETF	EUR	121	0,62		
PARTICIPACIONES ISHARES	EUR	401	2,07		
IKE-AK GUZTIRA		12.673	65,46	9.197	56,94
KANPOKO FINANTZA INBERTSIOAK GUZTIRA		14.055	72,59	9.926	61,45
FINANTZA INBERTSIOAK GUZTIRA		16.195	83,64	15.832	98,01

Oharrak: Aldia hiruhilekoaren edo seiuhilekoaren amaiera izan daiteke, dagokionaren arabera.

3.2. Finantza-inbertsioen banaketa aldiaren itxieran: Ondare osoaren gaineko ehunekoa



3.3. Deribatuetako eragiketak. Aldiaren amaieran irekitako posizioen laburpena (zenbatekoa mila eurokotan)

azpikoa	Instrumentua	Zenbateko nominal konprometitua	Inbertsioaren helburua
BO. ESTADO ALEMAN 3,25% 420407	V/ Fut. FU. EURO BUXL 200908	215	Inbertsioa
B.BUONI POLIENNALI DEL TES 4,5% 010326	V/ Fut. FU. EURO BTP 200908	420	Inbertsioa
Errenta finkoa azpikoa guztira		635	
DJ EURO STOXX 50	C/ Fut. FU. EUROSTOXX 50 SEP20	869	Inbertsioa
DJ STOXX 600 INDEX	V/ Fut. FU. STOXX EUROPE 600 SEP20	488	Inbertsioa
INDICE S&P 500	C/ Fut. FU. S&P 500 MINI SEP20	416	Inbertsioa
MSCI EUROPE TOTAL RETURN INDEX	V/ Fut. FU. MSCI EUR SEP20	493	Inbertsioa
Errenta aldakorreko azpikoa guztira		2.266	
OBLIGAZIOAK GUZTIRA		2.901	

4. Gertaera garrantzitsuak

	Bai	Ez
a. Suspensi�n temporal de suscripciones/reembolsos		X
b. Reanudaci�n de suscripciones/reembolsos		X
c. Ondare-errenbolsatze esanguratsua		X
d. Ondarearen % 5etik gorako zorpetzea		X
e. Sustituci�n de la sociedad gestora		X
f. Sustituci�n de la entidad depositaria		X
g. Sozietate-gestorearen kontrola aldatzea		X
h. Informazio-liburuxkaren funtsezko elementuak aldatzea		X
i. Autorizaci�n del proceso de fus�n		X
j. Beste gertaera garrantzitsu batzuk		X

5. Gertaera garrantzitsuak azaltzeko eranskina

Ez aplikagarria.

6. Lotutako eragiketak eta beste informazio batzuk

	Bai	Ez
a. Part�cipes significativos en el patrimonio del fondo (porcentaje superior al 20%)		X
b. Garrantzi txiki aldaketak Araudian		X
c. Gestora y el depositario son del mismo grupo (seg.n art�culo 4 de la LMV)	X	
d. Se han realizado operaciones de adquisici�n y venta de valores en los que el depositario ha actuado como vendedor o comprador, respectivamente	X	
e. Adquiridos valores/ins. financieros emitidos/avalados por alguna entidad del grupo gestora/depositario, o alguno de �stos ha sido colocador/asegurador/director/asesor, o prestados valores a entidades vinculadas		X
f. Baloreak edo finantza-tresnak erosi dira, eta horien kontrapartida gestorearen edo gordailuzainaren taldeko erakunde bat izan da, gestore berak gestionatutako IKE bat edo taldeko beste gestore bat		X
g. Gestorearen taldeko erakundeek sarrerak jaso dituzte eta horien jatorria IKEak ordaindutako komisioak edo gastuak dira		X
h. Lotutako beste informazio edo eragiketa batzuk		X

7. Lotutako operazioen gaineko eranskin espliketiboa eta ohartarazpenak

Seihilekoan zehar berrerosteko hitzarmena duten eragiketak gauzatu dira entitate gordailuzainarekin, 80,9 milioi eurokoak erosketa-kontzeptuan (batez besteko ondarearen % 447,5), eta 84,8 milioi eurokoak salmenta-kontzeptuan (ondarearen % 468,78).

8. CNMvk agindutako informazio eta ohartarazpenak

Ez aplikagarria.

9. Aldizkako txostena azaltzeko eranskina

1. MERKATUEN EGOERA ETA FONDOAREN BILAKAERA

a) Gestoreak merkatuen egoerari buruz duen ikuspegia

Urteko lehen sei hilekoak beharakada historikoak ekarri ditu, oro har, ekonomiaren hazkundearen. Herrialde askotan egindako konfinamenduek eta itxitako negozioek geldiarazi egin dute jardueraren, eta, horrela, atzeraldi ekonomikoa etorri da. Urteko lehen hiruhileko BPGd-aren jaitsiera % 1,3koa izan da AEBn, % 3,6koa eurogunean, % 0,6koa Japonian, % 2,2koa Erresuma Batuan eta % 5etik gorakoak Espainian eta Italian. Sekulako jipoi izan da. Urteko bigarren erdialderako espero den "normaltasunerako itzulerak" partzialki konpensatu behar luke lehen 6 hiletako hondamendi ekonomikoa. Bigarren hiruhileko BPGd ofizialak ez daude argitaratuta oraindik; baina, aurreikuspenen arabera, lehenean baino 3 edo 4 aldiz handiagoak izan litezke jaitsierak. Pandemia, erabat kontrolatuta ez badago ere, txikituz joan da. Mundu osoko gobernuek eta diru-agintariak aurrekaririk gabeko neurriak ari dira hartzen, COVID-19aren eraginei aurre egiteko, bai gizartearen, bai ekonomian. Estatu Batuetako Erreserba Federalak % 1,75etik % 1,25era jaitsi zuen interbentzio-tasa martxoan, eta aktiboak erosteko inoiz ez bezalako programa bat ari da garatzen. Europako Batu Zentrala (EBZ) ere ildo beretik doa, eta interes-tasa txiki finantzaketa ziurtatzen ari zaie gobernuei, horiek euren suspertze-planak aurrera eramane dituzten.

Banku zentralen jarduerari esker, eurotako diru-merkatuetako interes-tasek minimo historikoetan jarraitu dute, baita pandemiak gehien eragindako herrialdeetan ere, esaterako Espainian eta Italian. Era berean, Erreserba Federalak martxoan egindako oinarritzko 150 puntuko tasa-jaitsierari esker, haren aktibo monetarioak errentagarritasunaren gutxienean maila historikoetan ari dira kotizatzen.

Euroguneko estatu finantzaketa ez da aldatu, eta, hasierako ziurgabetasun-unearen ondoren -2 urterako tasak oinarritzko 200 puntutik gora igo ziren Italian eta 60 puntu Espainian-, EBZren eta gobernuen erantzun azkarrak COVID-19aren aurreko mailara itzuli du bonuen errentagarritasuna. Epe luzeagorako bonuek 2019ko abenduko maila berean kotizatu dute sei hilekoaren bukaeran.

Halere, dolarretako epe ertain eta luzerako bonuek irabazi handiak izan dituzte sei hilekoan, Erreserba Federalak interbentzio-tasan egin zuen oinarritzko 150 puntuko murrizketaren ondorioz.

Kreditu-kalitate handiagoko eurotako errenta finko korporatiboak % 1,2 inguru egin du behera sei hilekoan. Ez da beherakada handia, testuinguru kontuan hartuta. Martxoan jaitsiera handien ondoren, susperraldi nabarmena etorri da azken 2 hilabeteetan, bako zentralen jarduerari esker.

Halere, kreditu-kalitate okerragoko eurotako zor korporatiboak ere ez da suspertu martxoan lagapenen ondoren, eta penalizatuago jarraitzen du, urtean % 5 inguruko lagapenak eginaz.

Errenta aldakorreko merkatua izango da, segur aski, ekonomia-blokeen artean alderik handienak dituen. Estatu Batuetako burtsak suspertu egin badira ere ia guztiz - Nasdaq-ak lortu du -, euroguneak % 15eko beherakada izan dituzte, Alemaniak salbu, % 7 inguru egin baitu behera.

b) Inbertsioari buruz hartutako erabaki orokorrak

Fondoak euroguneko, Iparramerikako eta, hein txikiagoan, Japoniako, Erresuma Batuko eta garatzeko bidean dauden herrialdeetako errenta aldakorreko aktiboen tituluetan inbertitu du ondarearen % 45 inguru. Gainerakoa euroguneko errenta finko

publikoan (batez ere Altxorraren letretan) eta errenta finko pribatuen inbertitu da, hala inbertsio-graduak eta nola eurotako High Yieldetan. Bestalde, garatzeko bidean dauden herrialdeetako jaulkitzaileen bonuetan ere inbertitu da, bai dolarretan bai bertako dibisan.

c) Erreferentzia-indizea

Epealdian, fondoaren errentagarritasuna txikiagoa izan da Espainiako urtebeterako Altxorraren letrearena baino. Era berean, fondoaren benchmarkarena baino txikiagoa izan da; -% 3,965 txikiagoa, hain zuzen.

d) Inbertsio Kolektiboko Erakundearen (IKEaren) ondarearen, partaideen, errentagarritasunaren eta gastuen bilakaera

Aldi honetan, +385 partaideko aldakuntza izan du fondoak, eta -% 6,379ko errentagarritasun garbia. Horrenbestez, epealdia ixtean, 3.204 mila euroko aldakuntza izan da ondarean, eta, beraz, 19.360 mila eurokoa da orain. ETF BNP MSCI EMU SRI fondoko posizionamendua izan da errentagarritasun-eragile nagusia. Fondoak egindako gastuek % 0,89ko eragina izan dute berorren errentagarritasunean. Horrez gain, % 0,083ko gastu gehigarria egon da, beste IKE batzuetan egindako inbertsioetatik. Epealdia ixtean, ondarearen % 65,923 dago IKE-etan inbertituta.

e) Fondoaren errendimendua gestorearen gainerako fondoekin alderatuta

Gestorearen batez bestekoa (-% 3,303koa) baino errentagarritasun txikiagoa eman du fondoak.

2. INBERTSIOEI BURUZKO INFORMAZIOA

a) Epealdian egindako inbertsioak

ETF MSCI EMU ESG partaidetzak daude epealdiko erosketan nagusien artean.

b) Baloreak mailegatzeko eragiketak
E/A

c) Deribatuetako eragiketak eta aktiboen aldi baterako eskurapena

Tresna deribatuekin egindako eragiketek doikuntza izan dute helburu, unean uneko inbertsio-tarteak fondoaren inbertsio-politikan zehaztutako mugen barruan egon daitezzen. Era berean, 7. eranskinean adierazi denez, aktiboen aldi baterako eskurapenak egin dira. Batez besteko palanka-efektua % 48,81ekoa izan da.

d) Inbertsioei buruzko bestelako informazioa

Likideziak % 0ko ordainketa jaso du kontu korrantean, eta merkatu-tasakoa egun 1erako reponan. Errenta finkoko zorroaren BETA % 0,50ekoa da. Fondoak % 20raino inbertitu ahal izango du kreditu-kalitate txikiko aktiboetan, edo, txikiagoa bada, Espainiako Erresumak unean-unean duenean.

3. ERRENTAGARRITASUN-HELBURU ZEHATZAREN BILAKAERA E/A

4. FONDOAK BEREGANATUTAKO ARRISKUA

Fondoak % 20,64ko arriskua bereganatu du. Hori neurtzeko, epealdiko eguneko likidazio-balioaren hegakortasun urtekoa hartu da kontuan. Urtebeterako Altxorraren letrek % 0,44ko hegakortasuna izan dute epe berean, eta Ibex35ak % 42,392koa. Fondoaren azken 5 urteetako hileko VaRa % 4,83koa izan da.

5. ESKUBIDE POLITIKOAK ERABILTZE E/A

6. INFORMAZIOA ETA CNMV-REN OHARTARAZPENAK E/A

7. ELKARTASUN-FONDOAREN ERAKUNDE ONURADUNAK ETA EMAN ZAIEN ZENBATEKOA E/A

8. ANALISI-ZERBITZUAREN ONDORIOZKO KOSTUAK

Fondoak ez du gasturik izan inbertsioen gaineko finantza-analisirako zerbitzuaren ondorioz. Gestoreak prozedura zehatzak ditu bitartekariak aukeratzeko exekuziorik onenaren printzipioa betetzeko, eta haien bidez burutu dira IKEaren eragiketak.

9. ASMO JAKIN BATERAKO KONPARTIMENTUAK E/A

10. MERKATUAREN AURREIKUSPENAK ETA FONDOAN ESPERO DEN JARDUKETA

Banku zentralen eta gobernuen esku-hartzeak zorrari erantzun beharko lioke. Horrek interes-tasa minimoen agertokira garamatza eta oztopatu egiten du epe laburrerako bonuen merkatuan irabaziak lortzea, hala dolarretan nola (batez ere) eurotan.

Gauzak horrela, zaila da interes-tasen beherakadek errealizazioak ekartzea, bai eurgunean eta bai Estatu Batuetan; horregatik dugu posizio mugatua gobernu-zorreetan, benchmarkaren aldean. Gainera, epe laburrean, defiziten desorekek eta zorreetan maila handiak arazoak sor ditzakete estatuen finantzaketan.

Pandemiarako hartutako neurrien zorrotasunari esker, egonkortu egin beharko litzateke kalitate handieneko zor korporatiboaren merkatua. Dena den, gobernuen zorreetan aurreko diferentzialak maila ez oso erakargarrieta itzuli dira, zorroko posizioa handitzearen.

Azken 2 hiletan High Yield merkatuak izandako bilakaera onak kalteak izan ditzake, baldin eta jardueraren etenaldiak konpainien kaudimenari eragiten badio azkenean, eta hori oraindik ez dago argi. Beraz, zuhur jarraitzen dugu, eta nahiago dugu garatzeko bidean dauden gobernuetako zorreetan dibertsifikatzea arriskua.

Urtearen lehen seihilekoan nabarmen txikitu dira enpresa-irabaziak, eta hainbat hiruileko beharko dira pandemiaren aurreko mailara itzultzeko. Horren aurrean, harrigarria da burtsen portaera, batez ere Estatu Batuetakoa. COVID-19 gaixotasuna kontrolatzea berebizikoa izango da burtsen bilakaeran, eta, ildo horretatik, agertokiak oso irekita daude oraindik. Guk posizio neutralean jarraituko dugu.

10. Ordainsari politikari buruzko informazioa

Inbertsio Kolektiboko Erakundearen urteko txostenean jasoko da ordainsari-politikei buruko informazioa, Inbertsio Kolektiboko Erakundearen 2003ko azaroaren 4ko 35/2003 Legearen 46 bis artikuluan finkatutakoaren arabera.

11. Balore finantzarioen eraiketen inauruko informazioa. bermeen berrerabilena eta itzulera osoaren trukeak (2015/2365 EBko araudia)

Baloreak finantzatzeko eragiketak egin dira LABORAL Kutxarekin, 7. eranskinean azaltzen denez. Ez da egin bermeak berrerabiltzeko eragiketarik edo guztizko errendimenduko swapik.