

CNMVko erregistro-zenbakia: 2469

Kudeatzailea: CAJA LABORAL GESTION, S.G.I.I.C., S.A. **Bestorearen taldea:** CAJA LABORAL POPULAR COOP. DE CR **Auditorea:** PRICEWATERHOUSECOOPERS S.
Gordailuzaina: CAJA LABORAL POPULAR COOP. DE CR **Gordailuzainaren taldea:** CAJA LABORAL POPULAR COOP. DE CR **Gordailuzainaren ratinga:** BBB+ (Fitch)
Konpartimentudun fondoa: Ez **Erregistro-data:** 2001/09/13an

Txosten hau eta aldizkako azken txostenak bide telematikoen bitartez daude erabilgarri www.laboralkutxa.com
 Bezeroek IKE-ei buruz egiten dituzten kontsultak hemen argituko ditu erakunde gestoreak:

Helbidea: Jose Maria Arizmendiarieta, 5-3 20500 - Arrasate/Mondragón Guipuzcoa **Telefonoa:** 943790114
Helbide elektronikoa: FondosdelInversion@laboralkutxa.com

Era berean, bezeroarentzako arreta-departamentu bat duzu, kexak eta erreklamazioak bideratzeko. CNMVk ere inbertitzailearen Arreta Bulegoa jartzen dizu eskura, 902 149 200 telefono-zenbakian eta inversores@cnmv.es helbide elektronikoa.

1. Inbertsio-politika eta izendapen-dibisa

Kategoria

Fondo mota: % 10 baino gehiago beste fondo batzuetan inbertitzen duen inbertsio fondoa.
 Inbertsio-bokazioa: NAZIOARTEKO ERRENTA ALDAKORRA.
 Arrisku-profila: 5 (1etik 7ra bitarteko eskala baten)

Deskribapen orokorra

Inbertsio politika: Gestioaren erreferentzia S&P500 Index indizearen errentagarritasuna da. Fondoak esposizio osoaren % 75 eta % 100 bitartean, zuzenean edo zeharka (% 0-100 artean inbertsio kolektiboko finantza-erakunde bidez), Estatu Batuetako errenta aldakorra izango da, kapitalizazio maila edozein izanik ere, eta edozein sektorekoa izanda. Gainerakoa errenta finko publikoan eta/edo pribatuan inbertituko da (diru-merkatuko tresnak barne hartuta, likidoak badira, baita gordailuak ere), euroguneko herrialdeetako jaulkipenetan. Errenta finkoko jaulkipenek -gordailuak eratzten dituzten erakundeak barne hartuta- gutxienez kreditu-kalitate ertaina izango dute (gutxienez BBB-), edo Espainiako Erresumak unean-unean duena, hori baino txikiagoa bada. Edonola ere, erakunde gestoreak aktiboen kaudimena ebaluatuko du, eta kaudimena ezin da lehen aipatutako ratinga baino txikiagoa izan. Fondoak % 100raino inbertitu ahal izango du inbertsio kolektiboko finantza-erakunde bidez, aktibo egokiak badira eta harmonizatuak. Inbertsio kolektiboko finantza-erakunde ez harmonizatuak inbertsioa ez da Fondoaren ondarearen % 30 baino handiagoa izango. Gestorako taldekoak izan ala ez. Errenta finkoko zorroak urtebetetik beherako iraupena izango du, batez beste. Fondoaren dibisa-arriskuarekiko esposizioa % 30 baino handiagoa izango da. Ondarearen % 35etik gora inbertitu ahal izango da Europar Batasuneko estatu batek, autonomia-erkidego batek, toki-erakunde batek, Espainia kide duten nazioarteko erakundeek eta Espainiako baino kaudimen handiagoko estatuek jaulki eta abalaturako baloreetan. Zehazki, ehuneko hori une jakin batzuetan gainditzea aurreikusten da, merkatuaren egoerak hala eskatzen duenean, alegia.

Tresna deribatuetako eragiketak

Fondoak, konpromisoaren metodologia erabiliko du finantza tresna deribatuei dagozkien merkatu arriskua neurtzeko.

Deribatuen merkatu antolatuetan negoziatutako finantza-tresnekin jardun ahal izango da estaldura-eta inbertsio-helburuetarako, eta deribatuen merkatu antolatuetan negoziatzen ez diren finantza-tresnekin ere egin ahal izango dira eragiketak, estaldura- eta inbertsio-helburuetarako. Eragiketak egiteko modu horrek, baina, arriskuak ditu; izan ere, estaldura perfektua ez izatea gerta liteke, palanka-efektua eragiten dutelako eta konpentzazio-ganberarik ez dagoelako. Informazio-liburuxkak inbertsio-politikari buruzko informazio zehatzagoa jasotzen du.

Izendapen-dibisa

EUR

2. Datu ekonomikoak

2.1.a) Datu orokorrak (Akzioak)

Informazio eskuragarririk ez dagoenean, gelaxkak zuri ageriko dira

	Oraingo aldia	Aurreko aldia
Egungo partaidetza kopurua	443.882,04	462.320,66
Egungo partaide kopurua	401	422
Egungo partaidetzagatik banatutako mozkin gordinak (EUR)		
Gutxieneko inbertsioa (EUR)	60	

2.1.b) Datu orokorrak (Ondarea/Likidazio-balioa)

Data	Aldiaren amaierako ondarea (Milaka EUR)	Aldiaren amaierako likidazio-balioa EUR (*)
Txostenaren aldia	4.257	9,5911
2019	5.528	11,9563
2018	4.964	9,6152
2017	5.186	10,4820

2.1.b) Datu orokorrak (Komisioak)

Aldian batez besteko ondarearen gainean kobratutako komisioak

Gestio-komisioa						Kalkulu-oinarria	Inputazio-sistema
Benetan kobratutako %-a			Metatua				
Aldia		Metatua		Metatua		Ondarea	
ondarearen gain	emaitzen gain	Guztira	ondarearen gain	emaitzen gain	Guztira		
0,56		0,56	0,56		0,56		

Gordailuzain-komisioa		
Benetan kobratutako %-a		Kalkulu-oinarria
Aldia	Metatua	
0,01	0,01	Ondarea

2.1.b) Datu orokorrak (Biriketa/Errentagarritasuna)

	Uneko aldia	Aurreko aldia	Uneko urtea	2019 urtea
Zorroaren errotazio-indizea	0,23	0	0,23	0,01
Likidaziaren batez besteko errentagarritasuna (% eguner	0	0	0	0

OHARRA: Aldia hiruhilekoa edo seiuhilekoa izan daiteke, dagokionaren arabera. IKEaren likidazio-balioa eguneroko zehazten ez bada, azken datu erabilgarria hartuko da errentagarritasuna eta ondarea zehazteko.

2.2 Portaera

Informazio eskuragarri ez dagoenean, gelaxkak zuri ageriko dira.

A) Indibiduala

Errentagarritasun (% urteko Gabe)

	Metatua		Hiru hilean behingoa			Urteko			
	Uneko urtea	Azken Hiruhil.(0)	Hiruhil.-1	Hiruhil.-2	Hiruhil.-3	2019	2018	2017	2015
Errentagarritasun	-19,78	-19,78	7,05	0,74	2,65	24,35	-8,27	11,07	

Likidazio-balioak, eta beraz errentagarritasunak, ez du aintzat hartzen partaideari kobratu beharreko emaitzen gaineko gestio-komisioren eragina.

Muturreko errentagarritasunak (i)	Uneko hiruhilekoa		Azken urtea		Azken 3 urteak	
	%	Data	%	Data	%	Data
Gutxienezko errentagarritasuna (%)	-9,68	12-03-2020	-9,68	12-03-2020	-2,70	06-02-2018
Gehienezko errentagarritasuna (%)	9,06	24-03-2020	9,06	24-03-2020	2,54	07-02-2018

(i) Eskatutako aldiaren gutxienezko antzinateasuna duten klaseetarako soilik jakinarazten da, eta betiere haren bokazio inbertitzailea aldatu ez bada.

Elkarren segidako bi likidazio-balioaren arteko gehienezko eta gutxienezko errentagarritasunen berri ematen du. Likidazio-balioa egunean behin kalkulatzen da.. Gogoratu aurreko errentagarritasunek ez dutela etorkizuneko errentagarritasunik bermatzen. Aldian inbertsio-politika homogeneoari eutsi bazaio soilik jakinarazten da.

Arrisku-neurriak (%)

	Metatua		Hiru hilean behingoa			Urteko			
	Uneko urtea	Azken Hiruhil.(0)	Hiruhil.-1	Hiruhil.-2	Hiruhil.-3	2019	2018	2017	2015
Hegakortasuna (ii):									
Likidazio-balioa	40,70	40,70	10,10	12,35	10,10	11,23	13,91	6,94	
Ibex-35	49,79	49,79	13,00	13,19	11,14	12,41	13,67	12,89	
Letra Tesoro 1 año	0,45	0,45	0,37	0,22	0,11	0,25	0,29	0,15	
BENCHMARK LK BOLSA USA	56,57	56,57	9,41	14,69	11,68	12,43	17,03	10,47	
VaR historikoa (iii)	9,22	9,22	7,70	7,71	7,74	7,70	7,40	5,94	

(ii) Hegakortasun historikoa: balore batek aldi batean duen arriskua adierazten du; zenbat eta hegakortasun handiagoa, orduan eta arrisku handiagoa. Erreferentzia batzuen hegakortasuna ematen da konparazio gisa. Inbertsio-politika homogeneoa duten aldiatarako soilik ematen da hegakortasunari buruzko informazioa.

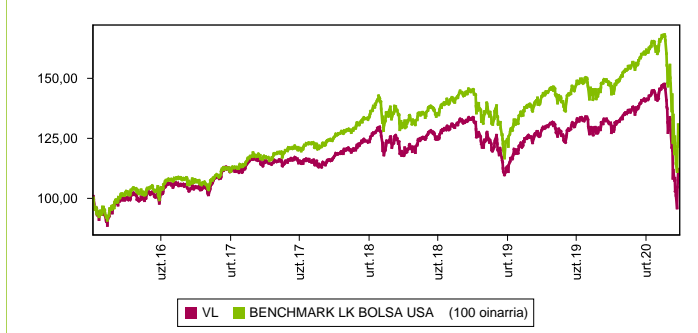
(iii) VaR historikoa: Hilaibetan gehienez zenbat gal litekeen adierazten du, % 99ko konfiantza-mailarekin, IKEak azken 5 urteotan izan duen portaera errepikatuko balitz. Erreferentzia-aldiaren bukaerako datua da.

Gastuak (% s/batez besteko aktiboa)

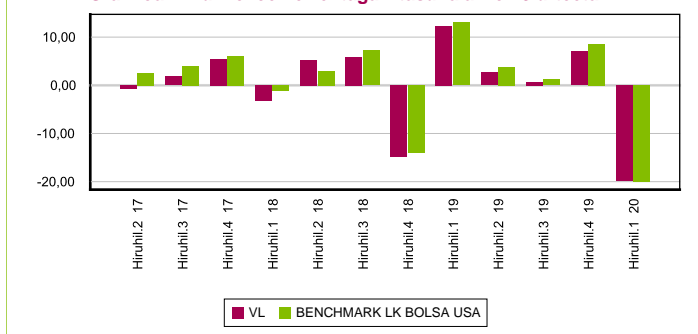
Metatua	Hiru hilean behingoa		Urteko						
	Uneko urtea	Azken Hiruhil.(0)	Hiruhil.-1	Hiruhil.-2	Hiruhil.-3	2019	2018	2017	2015
	0,66	0,66	0,67	0,67	0,67	2,67	2,69	2,71	2,96

Erreferentzia-aldian egindako gastu zuzenak hartzen ditu barne: gestio-komisioa, gordailuzain-komisioa, auditoretza, banku-zerbitzuak eta gainerako gestio korronteko gastuak, aldiro batez besteko ondarearen gaineko ehunekotan. Funtzak / aktiboaren% 10 baino gehiago inbertituko duten beste funtsak ere barne dira sortutako zeharka inbertsioak, hala nola, harpidetza -tasak eta amortizazio barne eratorritako kostuak konpartimentu kasuan. Ratio honek ez du barne kudeaketa emaitza edo transakzio kostuak balore Negoziazio on kuota.

Grafikoa: azken 5 urteetan likidazioa balioa bilakaera



Grafikoa: Hiruhilekoen errentagarritasuna azken 3 urteetan



B) Konparazioa

Sozietate gestoreak gestionatutako fondoek erreferentzia-aldian izandako batez besteko errentagarritasuna ageri da ondoko koadroan. Fondoak inbertsio-bokazioaren arabera sailkatuta daude.

Inbertsio-bokazioa	Gestionatutako ondarea * (milaka euro)	Batez besteko partaide kopurua *	Batez besteko errentagarritasuna **
MONETARIOA			
EURO ERRENTA FINKOA	27.398	1.861	-0,46
NAZIOARTEKO ERRENTA FINKOA	470.473	14.636	-7,96
EURO ERRENTA FINKO MISTOA	366.231	8.881	-9,70
NAZIOARTEKO ERRENTA FINKO MISTO	45.709	3.501	-6,11
EURO ERRENTA ALDAKOR MISTOA	14.809	1.495	-14,69
NAZIOARTEKO ERRENTA ALDAKOR MISTO	526.920	11.299	-14,77
EURO ERRENTA ALDAKORRA	61.269	4.381	-23,32
NAZIOARTEKO ERRENTA ALDAKORRA	91.107	7.529	-17,17
ERREFERENTZIADUN GESTIOKO IKEA			
ERRENDIMENDU FINKOKO BERMATUA	559.540	22.440	-0,83
ERRENDIMENDU ALDAKORREKO BERMATUA	341.760	16.790	-1,21
BERME PARTZIALEKOA			
ETEKIN OSOA			
GLOBALA	30.849	563	-18,72
FMM Corto Plazo Valor Liquidativo Variable			
FMM Corto Plazo Valor Liquidativo Constante			
FMM Corto Plazo Valor Liquidativo Baja Variable			
FMM Estandar Valor Liquidativo Variable			
Renta Fija Euro Corto Plazo			
IIC Que Replica Un Indice			
IIC Con Objetivo Concreto De Rentabilidad			
Fondoak guztira	2.536.065	93.376	-7,90

* Batez bestekoak.

(1) Honako hauek hartzen ditu barne: indize bat erreproduzitzen duten IKEak, kotizatutako fondoak (ETF) eta bermatu gabeko errentagarritasun-helburu jakinako IKEak.

** Inbertsio-fondo bakoitzak aldiaren duen batez besteko ondarearen gaineko batez besteko errentagarritasun haztatua.

2.3. Ondarearen banaketa aldiaren itxieran

(Zenbatekoa mila eurokotan)

Ondarearen banaketa	Uneko aldiaren amaiera		Aurreko aldiaren amaiera	
	Zenbatekoa	Ondarearen gaineko %a	Zenbatekoa	Ondarearen gaineko %a
(+) FINANTZA INBERTSIOAK	3.908	91,80	5.367	97,09
Barne Zorroa			350	6,33
Kanpo Zorroa	3.908	91,80	5.017	90,76
Inbertsio-zorroaren interesak				
Inbertsio berankorrak, zalantzak edo auzipekoak				
(+) LIKIDAZIOA (ALTXORTEGIA)	324	7,61	154	2,79
(+/-) GAINERAKOA	25	0,59	7	0,13
Ondarea guztira	4.257	100,00%	5.528	100,00%

Oharra:

Aldia hiruhilekoa edo sei hilekoa izan daiteke, dagokionaren arabera.

Finantza-inbertsioei buruzko informazioa burutzapenaren balio zenbatetsian ematen da.

2.4. Ondare-aldaketaren egoera

	Batez besteko ondarearen gaineko %a			Aurreko aldiaren amaierarekiko aldaketa %-tan
	Uneko aldi aldaketa	Aurreko uneko aldaketa	Urteko aldaketa metatua	
AURREKO ALDIAREN AMAIERAKO ONDAREA (milaka EUR)	5.528	5.094	5.528	
(+/-) Harpidetzak/Izulketak (garbia)	-2,62	1,43	-2,62	-284,23
(-) Mozkin gordin banatuak				
(+/-) Etekin garbiak	-21,50	6,84	-21,50	-415,94
(+) Gestio-errendimenduak	-20,90	7,48	-20,90	-381,14
(+) Interesak				
(+) Dibidenduak	0,03	0,11	0,03	-69,85
(+/-) Errenta finkoko emaitzak (gauzatuak edo ez)				
(+/-) Errenta aldakorrek emaitzak (gauzatuak edo ez)	-3,18	0,42	-3,18	-869,22
(+/-) Gordailuetako emaitzak (gauzatuak edo ez)				
(+/-) Deribatuetako emaitzak (gauzatuak edo ez)	-2,38	1,34	-2,38	-279,00
(+/-) IKE-etako emaitzak (gauzatuak edo ez)	-15,40	5,67	-15,40	-373,31
(+/-) Beste emaitza batzuk	0,02	-0,05	0,02	-134,19
(+/-) Bestelako etekinak				
(-) Egozitako gastuak	-0,60	-0,64	-0,60	-5,90
(-) Kudeaketa komisioa	-0,56	-0,57	-0,56	-0,63
(-) Gordailuzainaren Komisioa	-0,01	-0,01	-0,01	-0,61
(-) Kanpo-zerbitzuengatik gastuak	-0,02	-0,02	-0,02	2,40
(-) Gestio arruntko beste gastu batzuk				
(-) Egozitako beste gastu batzuk		-0,03		-100,00
(+) Sarrerak				
(+) IKEaren aldeko deskontu-komisioak				
(+) Ostera-lagatako komisioak				
(+) Beste sarrera batzuk				
UNEKO ALDIAREN AMAIERAKO ONDAREA (milaka EUR)	4.257	5.528	4.257	

Oharra: Aldia hiruhilekoa edo sei hilekoa izan daiteke, dagokionaren arabera.

3. Finantza-inbertsioak

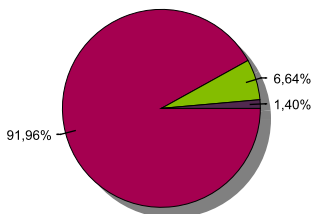
3.1. Finantza-inbertsioak burutzapenaren balio zenbatetsian (milaka eurokotan) eta ondarearen gaineko ehunekotan, aldiaren amaieran.

Inbertsioaren eta jaulkitzailearen azalpena	Dibisa	Oraingo aldia		Aurreko aldia	
		Merkatu-balioa	%	Merkatu-balioa	%
REPO LABORAL KUTXA 2020-01-02	EUR			350	6,33
ALDI BATERAKO ESKURATURIKO AKTIBOAK GUZTIRA				350	6,33
ERRENTA FINKOA GUZTIRA				350	6,33
BARRUKO FINANTZA INBERTSIOAK GUZTIRA				350	6,33
PARTICIPACIONES LYXOR ETF	EUR	367	8,62	612	11,07
PARTICIPACIONES PIMCO GLOB INV	EUR	833	19,57	1.067	19,30
PARTICIPACIONES SOURCE S&P 500 UCITS	EUR	647	15,19	899	16,26
PARTICIPACIONES S&P ETF EUR	EUR	575	13,52	261	4,71
PARTICIPACIONES ISH S&P 500 EUR UCIT	EUR	752	17,66	919	16,63
PARTICIPACIONES INVESCO GLOBSTR E	EUR	448	10,52	378	6,84
PARTICIPACIONES AMUNDI ETF S&P 500	EUR	217	5,11	785	14,20
PARTICIPACIONES PIONEER FUNDS US HND	EUR	76	1,78	92	1,67
IKE-AK GUZTIRA		3.915	91,97	5.013	90,68
KANPOKO FINANTZA INBERTSIOAK GUZTIRA		3.915	91,97	5.013	90,68
FINANTZA INBERTSIOAK GUZTIRA		3.915	91,97	5.363	97,01

Oharra: Aldia hiruhilekoaren edo seiuhilekoaren amaiera izan daiteke, dagokionaren arabera.

3.2. Finantza-inbertsioen banaketa aldiaren itxieran: Ondare osoaren gaineko ehunekoa

Banaketa sektoreak



■ INBERTSIO KOLEKTIBOKO ERAKUNDEAK ■ ALTXORTEGIA ■ BERME DEPOSITOAK

3.3. Deribatuetako eragiketak. Aldiaren amaieran irekitako posizioen laburpena (zenbatekoa mila eurokotan)

azpikoa	Instrumentua	Zenbateko nominal konprometitua	Inbertsioaren helburua
INDICE S&P 500	C/ Fut. FU. S&P 500 MINI JUN20	338	Inbertsioa
Errenta aldakorreko azpikoa guztira		338	
EURO	C/ Fut. FU. EUR/DOLAR JUN20	1.418	Inbertsioa
Total subyacente tipo de cambio		1.418	
OBLIGAZIOAK GUZTIRA		1.756	

4. Gertaera garrantzitsuak

	Bai	Ez
a. Harpidetza/errenboltoak aldi baterako etetea		X
b. Harpidetza/errenboltoak berriz abiatzea		X
c. Ondare-errenbolto esanguratsua		X
d. Ondarearen % 5etik gorako zorpetzea		X
e. Sozietate gestorea ordeztzea		X
f. Erakunde gordailuzaina ordeztzea		X
g. Sozietate-gestorearen kontrola aldatzea		X
h. Informazio-liburuxkaren funtsezko elementuak aldatzea		X
i. Fusio-prozesua baimentzea		X
j. Beste gertaera garrantzitsu batzuk		X

5. Gertaera garrantzitsuak azaltzeko eranskina

Ez aplikagarria.

6. Lotutako eragiketak eta beste informazio batzuk

	Bai	Ez
a. Fondoaren ondareko partaide esanguratsua (% 20tik gorako ehunekoa)		X

8. CNMVk agindutako informazio eta ohartarazpenak

Ez aplikagarria.

9. Aldizkako txostena azaltzeko eranskina

1. MERKATUEN EGOERA ETA FONDOAREN BILAKAERA

a) Gestoreak merkatuen egoerari buruz duen ikuspegia

Hasiera batean oso toki zehatz batean (Txinaren erdi-ekialdean) kokatu zen osasun-krisia mundu osoko pandemia bilakatu da, eta, urteko lehen hiruhilekoko finantza-aktiboen bilakaeran eragiteaz gain, munduan harremanak izateko modua ere baldintzatu du. Koronabirusaren ondoriozko COVID-19 gaixotasuna hain azkar zabaldu da planetan, ezen gobernu ugari milioika pertsona konfinatzea agindu dute martxoan, dekretuz. Ondorioz, inoiz ikusi den geldialdirik handiena gertatu da munduko ondasunen eta zerbitzuen ekoizpen-katean, eta urterako aurreikusita zeuden hazkunde ekonomikoak sekula ezagutu ez diren kopuruetara erori dira, nahiz eta 2019aren itxierako datuetatik nolabaiteko egonkortasuna iragartzen zuten. Horrela, bada, munduko 2020rako BPGd-aren bilakaera-aurreikuspenak hiruhilekoaren hasieran % 3 inguru haztetik % 1etik behera amildu dira hilabete eskasean; hau da, askoz okerragoak izan dira 2009an burbuila finantzarioak eztanda egin ostean jasotako kopuruak baino. Martxoko sentimenduaren datuetan erregistratu da, dagoeneko, urtearen bigarren hiruhilekoan ikusiko dugun jardueraren beherakada. Mundu osoko gobernuak eta diru-agintariak aurrekaririk gabeko neurriak ari dira hartzen, COVID-19aren eraginei aurre egiteko gizarte- eta ekonomia-arloetan. Estatu Batuetako Erreserba Federalak, adibidez, interbentzio-tasa % 1,75etik % 1,25era jaitsi du, martxoan. Europako Banku Zentralak (EBZk), bere aldetik, 750.000 milioiko

	Bai	Ez
b. Garrantzi txikiko aldaketak Araudian		X
c. Gestorea eta gordailuzaina talde berekoak dira (Balore Merkatuari buruzko Legearen 4. artikulua araberan)	X	
d. Baloreak erosi edo saltzeko eragiketak egin dira eta gordailuzaina saltzailea edo eroslea izan da, hurrenez hurren	X	
e. Gestorearen edo gordailuzainaren taldeko erakunderen batek jalki edo abalaturako baloreak edo finantza-tresnak erosi dira, edo erakunde hori merkaturatzailea, aseguratzailea, zuzendaria edo aholkularia izan da, edo lotutako		X
f. Baloreak edo finantza-tresnak erosi dira, eta horien kontrapartida gestorearen edo gordailuzainaren taldeko erakunde bat izan da, gestore berak gestionatutako IKE bat edo taldeko beste gestore bat		X
g. Gestorearen taldeko erakundeek sarrerak jaso dituzte eta horien jatorria IKEak ordaindutako komisioak edo gastuak dira		X
h. Lotutako beste informazio edo eragiketa batzuk		X

7. Lotutako operazioen gaineko eranskin esplikatioa eta ohartarazpenak

Hiruhilekoan zehar berrerosketa hitzarmena duten eragiketak gauzatu dira entitate gordailuzainarekin, 0 milioi eurokoak erosketa-kontzeptuan (batez besteko ondarearen % 0), eta 0,4 milioi eurokoak salmenta-kontzeptuan (ondarearen % 6,65).

aktiboak erosteko programa abiarazi du, gobernuei beren sustapen-planak tasa txikietan finantzatzeari bermatzeko.

Banku zentralen esku-hartzeen ondorioz, aktibo monetarioen tasak baldintzatuta daude: eurogunean oso maila txikietan eutsi zaie eta Estatu Batuetan oinarritako 125 puntutik gora murriztu dira. Egoera horren eraginez, interes-tasek minimoetan jarraituko dute munduan, eta eurogunean bereziki.

Burtsek izan dituzte penalizaziorik handienak: indizerik gehienetan % 20tik gorako lagapenak izan dira. Horren ondorioz aurreikusten da jarduerak eta irabaziak erori egingo direla datozen hiruhilekoetan.

b) Inbertsioari buruz hartutako erabaki orokorrak

Fondoa hauetan inbertitu da: AEBn kotizatutako akzioetako inbertsio-fondoetan eta S&P 500 indizeko ETFetan eta gerokoetan (% 97,5).

c) Erreferentzia-indizea

Epealdian, fondoaren errentagarritasuna txikiagoa izan da Espainiako urtebeterako Altxorraren letrarena baino. Era berean, fondoaren benchmarkarena baino txikiagoa izan da; -% 0,063 txikiagoa, hain zuzen.

d) Inbertsio Kolektiboko Erakundearen (IKEaren) ondarearen, partaideen, errentagarritasunaren eta gastuen bilakaera

Aldi honetan, -21 partaideko aldakuntza izan du fondoak, eta -% 19,782ko errentagarritasun garbia. Horrenbestez, epealdia ixtean, -1.270 mila euroko aldakuntza izan da ondarean, eta, beraz, 4.257 mila eurokoa da orain. PIMCO GIS Stocksplus fondoko posizionamendua izan da errentagarritasun-eragile nagusia. Fondoak egindako gastuek % 0,66ko eragina izan dute berorren errentagarritasunean. Horrez gain, % 0,067ko gastu gehigarria egon da, beste IKE batzuetan egindako inbertsioagatik. Epealdia ixtean, ondarearen % 91,948 dago IKE-etan inbertituta.

e) Fondoaren errendimendua gestorearen gainerako fondoekin alderatuta

Gestorearen batez bestekoa (-% 6,582koa) baino errentagarritasun txikiagoa eman du fondoak.

2. INBERTSIOEI BURUZKO INFORMAZIOA

a) Epealdian egindako inbertsioak

ETF SPDR SP500 partaidetzak daude epealdiko erosketa nagusien artean.

b) Baloreak mailegatzeko eragiketak
N/A

c) Deribatuetako eragiketak eta aktiboaren aldi baterako eskurapena

Tresna deribatuekin egindako eragiketek doikuntza izan dute helburu, uanean uneko inbertsio-tarteak fondoaren inbertsio-politikan zehaztutako mugen barruan egon daitezke. 7. eranskinean adierazi denez, ez da egin aktiboaren aldi baterako eskurapenik. Batez besteko palanka-efektua % 96,616koa izan da.

d) Inbertsioei buruzko bestelako informazioa

Likideziak % 0ko ordainketa jaso du kontu korrantean, eta merkatu-tasakoa egun 1erako repoan.

3. ERRENTAGARRITASUN-HELBURU ZEHATZAREN BILAKAERA N/A

4. FONDOAK BEREANATUTAKO ARRISKUA

Fondoak % 40,70eko arriskua bereganatu du. Hori neurtzeko, epealdiko eguneko likidazio-balioaren hegakortasun urtekotua hartu da kontuan. Urtebeterako Altxorraren letrek % 0,451ko hegakortasuna izan dute epe berean, eta Ibex35ak % 49,790ekoa. Fondoaren azken 5 urteetako hileko VaRa % 9,22koa izan da.

5. ESKUBIDE POLITIKOAK ERABILTZEA N/A

6. INFORMAZIOA ETA CNMV-REN OHARTARAZPENAK N/A

7. ELKARTASUN-FONDOAREN ERAKUNDE ONURADUNAK ETA EMAN ZAIEN ZENBATEKOA N/A

8. ANALISI-ZERBITZUAREN ONDORIOZKO KOSTUAK

Fondoak ez du gasturik izan inbertsioen gaineko finantza-analisirako zerbitzuaren ondorioz. Gestoreak prozedura zehatzak ditu bitartekariak aukeratzekoan exekuziorik onenaren printzipioa betetzeko, eta haien bidez burutu dira IKEaren eragiketak.

9. ASMO JAKIN BATERAKO KONPARTIMETUAK
N/A

10. MERKATUAREN AURREIKUSPENAK ETA FONDOAN ESPERO DEN JARDUKETA

Errenta aldakorreko merkatuan dagoen hegakortasun handia dela eta, posizio neutralari eutsiko diogu. Oraindik ikusteko dago hurrengo hiruhilekoetan enpresa-irabazietan eraginik sumatuko den; baina, estimazioen arabera, galera handiak izango dira. Dena den, indizek gehienetan % 30etik gorakoak dira maximoetatiko zuzenketak, eta gainbalioaren zati bat zuzendu da. Txertorik gabe, inork ez daki munduan COVID-19a kontrolatzerik dagoen, eta horren menpe egongo da, hein handian, burtsen portaera.

Zalantzak gorabehera, gure ustez, datozen hiruhilekoetan positiboa izango da fondoaren errentagarritasuna.

10. Ordainsari politikari buruzko informazioa

Inbertsio Kolektiboko Erakundearen urteko txostenean jasoko da ordainsari-politikei buruko informazioa, Inbertsio Kolektiboko Erakundearen 2003ko azaroaren 4ko 35/2003 Legearen 46 bis artikuluan finkatutakoaren arabera..

11. Balore finantzarioen eragiketen inuruko informazioa. bermeen berrerabiloena eta itzulera osoaren trukeak (2015/2365 EBko araudia)

Baloreak finantzatzeko eragiketak egin dira LABORAL Kutxarekin, 7. eranskinean azaltzen denez. Ez da egin bermeak berrerabiltzeko eragiketarik edo guztizko errendimenduko swapik.