

CNMVko erregistro-zenbakia: 2470

Kudeatzailea: CAJA LABORAL GESTION, S.G.I.I.C., S.A. **Bestorearen taldea:** CAJA LABORAL POPULAR COOP. DE CR **Auditorea:** PRICEWATERHOUSECOOPERS S.
Gordailuzaina: CAJA LABORAL POPULAR COOP. DE CR **Gordailuzainaren taldea:** CAJA LABORAL POPULAR COOP. DE CR **Gordailuzainaren ratinga:** BBB+ (Fitch)
Konpartimentudun fondoa: Ez **Erregistro-data:** 2001/09/13an

Txosten hau eta aldizkako azken txostenak bide telematikoen bitartez daude erabilgarri www.laboralkutxa.com
 Bezeroek IKE-ei buruz egiten dituzten kontsultak hemen argituko ditu erakunde gestoreak:

Helbidea: Jose Maria Arizmendiarieta, 5-3 20500 - Arrasate/Mondragón Guipuzcoa **Telefonoa:** 943790114
Helbide elektronikoa: FondosdelInversion@laboralkutxa.com

Era berean, bezeroarentzako arreta-departamentu bat duzu, kexak eta erreklamazioak bideratzeko. CNMVk ere Inbertitzailearen Arreta Bulegoa jartzen dizu eskura, 902 149 200 telefono-zenbakian eta inversores@cnmv.es helbide elektronikoa.

1. Inbertsio-politika eta izendapen-dibisa

Kategoria

Fondo mota: % 10 baino gehiago beste fondo batzuetan inbertitzen duen inbertsio fondoa.
 Inbertsio-bokazioa: NAZIOARTEKO ERRENTA ALDAKORRA.
 Arrisku-profila: 6 (1etik 7ra bitarteko eskala baten)

Deskribapen orokorra

Inbertsio politika: Gestioaren erreferentzia Nikkei 225 Index (Tokyo) indizearen errentagarritasuna da. Fondoak esposizio osoaren % 75 eta % 100 bitartean, zuzenean edo zeharka (% 0-100 artean inbertsio kolektiboko finantza-erakunde bidez), Japoneko errenta aldakorra izango da, kapitalizazio maila edozein izanik ere, eta edozein sektorekoa izanda. Gainerakoa errenta finko publikoan eta/edo pribatuan inbertituko da (diru-merkatuko tresnak barne hartuta, likidoak badira, baita gordailuak ere), euroguneko herrialdeetako jaulkipenetan.
 Errenta finkoko jaulkipenek -gordailuak eratzen dituzten erakundeak barne hartuta- gutxienez kreditu-kalitate ertaina izango dute (gutxienez BBB-), edo Espainiako Erresumak uanean-unean duena, hori baino txikiagoa bada. Edonola ere, erakunde gestoreak aktiboen kaudimena ebaluatuko du, eta kaudimena ezin da lehen aipatutako ratinga baino txikiagoa izan.
 Fondoak % 100raino inbertitu ahal izango du inbertsio kolektiboko finantza-erakunde bidez, aktibo egokiak badira eta harmonizatuak. Inbertsio kolektiboko finantza-erakunde ez harmonizatuetakoa inbertsioa ez da Fondoaren ondarearen % 30 baino handiagoa izango. Gestorako taldekoak izan ala ez. Errenta finkoko zorroak urtebetetik beherako iraupena izango du, batez beste. Fondoaren dibisa-arriskuarekiko esposizioa % 30 baino handiagoa izango da. Ondarearen % 35etik gora inbertitu ahal izango da Europar Batasuneko estatu batek, autonomia-erkidego batek, toki-erakunde batek, Espainia kide duten nazioarteko erakundeek eta Espainiakoa baino kaudimen handiagoko estatuek jaulki eta abalatuak baloreetan. Zehazki, ehuneko hori une jakin batzuetan gainditzea aurreikusten da, merkatuaren egoerak hala eskatzen duenean, alegia.

Tresna deribatuetako eragiketak

Fondoak, konpromisoaren metodologia erabiliko du finantza tresna deribatuei dagozkien merkatu arriskua neurtzeko.

Deribatuen merkatu antolatuetan negoziatutako finantza-tresnekin jardun ahal izango da estaldura-eta inbertsio-helburuetarako, eta deribatuen merkatu antolatuetan negoziatzen ez diren finantza-tresnekin ere egin ahal izango dira eragiketak, estaldura- eta inbertsio-helburuetarako. Eragiketak egiteko modu horrek, baina, arriskuak ditu; izan ere, estaldura perfektua ez izatea gerta liteke, palanka-efektua eragiten dutelako eta konpentzazio-ganberarik ez dagoelako. Informazio-liburuxkak inbertsio-politikari buruzko informazio zehatzagoa jasotzen du.

Izendapen-dibisa

EUR

2. Datu ekonomikoak

2.1.a) Datu orokorrak (Akzioak)

Informazio eskuragarririk ez dagoenean, gelaxkak zuri ageriko dira

	Oraingo aldia	Aurreko aldia
Egungo partaidetza kopurua	402.891,79	411.795,35
Egungo partaide kopurua	311	319
Egungo partaidetzagatik banatutako mozkin gordinak (EUR)		
Gutxieneko inbertsioa (EUR)	60	

2.1.b) Datu orokorrak (Ondarea/Likidazio-balioa)

Data	Aldiaren amaierako ondarea (Milaka EUR)	Aldiaren amaierako likidazio-balioa EUR (*)
Txostenaren aldia	2.871	7,1254
2018	2.734	6,5801
2017	3.319	7,9988
2016	5.715	6,9446

2.1.b) Datu orokorrak (Komisioak)

Aldian batez besteko ondarearen gainean kobratutako komisioak

Gestio-komisioa						Kalkuluoinarria	Inputazio-sistema
Benetan kobratutako %-a			Metatua				
Aldia		Metatua		Guztira		Ondarea	
ondarearen gain	emaitzen gain	Guztira	ondarearen gain	emaitzen gain	Guztira		
0,57		0,57	1,68		1,68		

Gordailuzain-komisioa		
Benetan kobratutako %-a		Kalkuluoinarria
Aldia	Metatua	Ondarea
0,01	0,04	Ondarea

2.1.b) Datu orokorrak (Biriketa/Errentagarritasuna)

	Uneko aldia	Aurreko aldia	Uneko urtea	2018 urtea
Zorroaren errotazio-indizea	0,04	0,05	0,15	0,30
Likidaziaren batez besteko errentagarritasuna (% eguner	0	0	0	0

OHARRA: Aldia hiruhilekoa edo seiuhilekoa izan daiteke, dagokionaren arabera. IKEaren likidazio-balioa egunero zehazten ez bada, azken datu erabilgarria hartuko da errentagarritasuna eta ondarea zehazteko.

2.2 Portaera

Informazio eskuragarri ez dagoenean, gelaxkak zuri ageriko dira.

A) Indibiduala

Errentagarritasun (% urteko Gabe)

	Metatua		Hiru hilean behingoa			Urteko			
	Uneko urtea	Azken Hiruhil.(0)	Hiruhil.-1	Hiruhil.-2	Hiruhil.-3	2018	2017	2016	2014
Errentagarritasun	8,29	2,79	-1,41	6,86	-18,53	-17,74	15,18	1,26	

Likidazio-balioak, eta beraz errentagarritasunak, ez du aintzat hartzen partaideari kobratu beharreko emaitzen gaineko gestio-komisioren eragina.

Muturreko errentagarritasunak (i)	Uneko hiruhilekoa		Azken urtea		Azken 3 urteak	
	%	Data	%	Data	%	Data
Gutxienezko errentagarritasuna (%)	-2,68	02-08-2019	-2,68	02-08-2019	-5,04	20-01-2016
Gehienezko errentagarritasuna (%)	1,89	01-07-2019	2,47	12-02-2019	5,90	15-02-2016

(i) Eskatutako aldiaren gutxienean antzintasuna duten klaseetarako soilik jakinarazten da, eta betiere haren bokazio inbertitzailea aldatu ez bada.

Elkarren segidako bi likidazio-balioren arteko gehienezko eta gutxienezko errentagarritasunen berri ematen du. Likidazio-balioa egunean behin kalkulatzen da... Gogoratu aurreko errentagarritasunek ez dutela etorkizuneko errentagarritasunik bermatzen. Aldian inbertsio-politika homogeneoari eutsi bazaio soilik jakinarazten da.

Arrisku-neurriak (%)

	Metatua		Hiru hilean behingoa			Urteko			
	Uneko urtea	Azken Hiruhil.(0)	Hiruhil.-1	Hiruhil.-2	Hiruhil.-3	2018	2017	2016	2014
Hegakortasuna (ii):									
Likidazio-balioa	12,20	11,95	10,80	13,77	19,44	15,98	10,81	21,38	
Ibex-35	12,24	13,19	11,14	12,33	15,86	13,67	12,89	26,47	
Letra Tesoro 1 año	0,19	0,22	0,11	0,21	0,35	0,29	0,15	0,44	
BENCHMARK LK BOLSA JAPON	14,11	13,41	11,74	16,88	21,47	17,85	10,63	25,65	
VaR historikoa (iii)	10,23	10,23	10,06	9,75	10,08	10,08	8,71	10,23	

(ii) Hegakortasun historikoa: balore batek aldi batean duen arriskua adierazten du; zenbat eta hegakortasun handiagoa, orduan eta arrisku handiagoa. Erreferentzia batzuen hegakortasuna ematen da konparazio gisa. Inbertsio-politika homogeneoa duten aldiatarako soilik ematen da hegakortasunari buruzko informazioa.

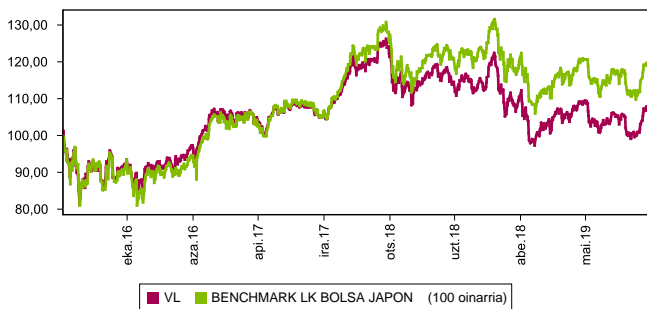
(iii) VaR historikoa: Hilaibeteen gehienez zenbat gal litekeen adierazten du, % 99ko konfiantza-mailarekin, IKEak azken 5 urteotan izan duen portaera errepikatuko balitz. Erreferentzia-aldiaren bukaerako datua da.

Gastuak (% s/batez besteko aktiboa)

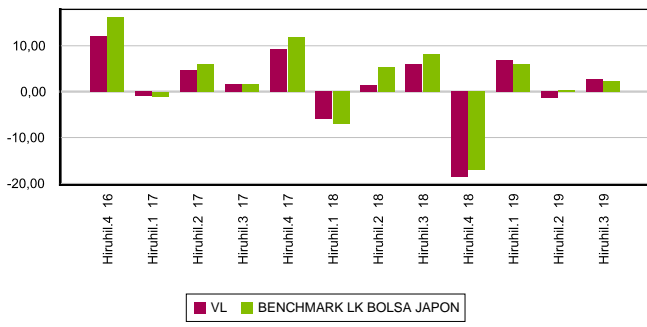
Metatua	Hiru hilean behingoa		Urteko						
	Uneko urtea	Azken Hiruhil.(0)	Hiruhil.-1	Hiruhil.-2	Hiruhil.-3	2018	2017	2016	2014
	2,43	0,82	0,81	0,80	0,81	3,22	3,08	2,75	

Erreferentzia-aldian egindako gastu zuzenak hartzen ditu barne: gestio-komisioa, gordailuzain-komisioa, auditoretza, banku-zerbitzuak eta gainerako gestio korronteko gastuak, aldiro batez besteko ondarearen gaineko ehunekoetan. Funtsak / aktiboaren% 10 baino gehiago inbertituko duten beste funtsak ere barne dira sortutako zeharka inbertsioak, hala nola, harpidetza -tasak eta amortizazio barne eratorritako kostuak konpartimentu kasuan. Ratio honek ez du barne kudeaketa emaitza edo transakzio kostuak balore Negoziatio on kuota.

Grafikoa: azken 5 urteetan likidazioa balioa bilakaera



Grafikoa: Hiruhilekoen errentagarritasuna azken 3 urteetan



B) Konparazioa

Sozietate gestoreak gestionatutako fondoek erreferentzia-aldian izandako batez besteko errentagarritasuna ageri da ondoko koadroan. Fondoak inbertsio-bokazioaren arabera sailkatuta daude.

Inbertsio-bokazioa	Gestionatutako ondarea * (milaka euro)	Batez besteko partaide kopurua *	Batez besteko errentagarritasuna **
MONETARIOA			
EURO ERRENTA FINKOA	28.621	1.957	-0,08
NAZIOARTEKO ERRENTA FINKOA	373.747	11.669	0,62
EURO ERRENTA FINKO MISTOA	375.365	9.237	0,61
NAZIOARTEKO ERRENTA FINKO MISTO	20.476	1.677	1,23
EURO ERRENTA ALDAKOR MISTOA	11.721	1.198	1,76
NAZIOARTEKO ERRENTA ALDAKOR MISTO	481.063	9.801	0,99
EURO ERRENTA ALDAKORRA	67.736	5.026	0,52
NAZIOARTEKO ERRENTA ALDAKORRA	80.655	6.961	1,06
ERREFERENTZIADUN GESTIOKO IKEA			
ERRENDIMENDU FINKOKO BERMATUA	593.978	23.472	0,59
ERRENDIMENDU ALDAKORREKO BERMATUA	498.739	23.490	0,22
BERME PARTZIALEKOA			
ETEKIN OSOA			
GLOBALA	29.238	545	1,14
FMM Corto Plazo Valor Liquidativo Variabl			
FMM Corto Plazo Valor Liquidativo Consta			
FMM Corto Plazo Valor Liquidativo Baja V			
FMM Estandar Valor Liquidativo Variable			
Renta Fija Euro Corto Plazo			
IIC Que Replica Un Indice			
IIC Con Objetivo Concreto De Rentabilidad			
Fondoak guztira	2.561.339	95.033	0,62

* Batez bestekoak.

(1) Honako hauek hartzen ditu barne: indize bat erreproduzitzen duten IKEak, kotizatutako fondoak (ETF) eta bermatu gabeko errentagarritasun-helburu jakineko IKEak.

** Inbertsio-fondo bakoitzak aldiaren duen batez besteko ondarearen gaineko batez besteko errentagarritasun haztatua.

2.3. Ondarearen banaketa aldiaren itxieran

(Zenbatekoa mila eurokotan)

Ondarearen banaketa	Uneko aldiaren amaiera		Aurreko aldiaren amaiera	
	Zenbatekoa	Ondarearen gaineko %a	Zenbatekoa	Ondarearen gaineko %a
(+) FINANTZA INBERTSIOAK	2.588	90,14	2.575	90,19
Barne Zorroa				
Kanpo Zorroa	2.588	90,14	2.575	90,19
Inbertsio-zorroaren interesak				
Inbertsio berankorrik, zalantzak edo auzipekoak				
(+) LIKIDAZIO (ALTXORTEGIA)	247	8,60	259	9,07
(+/-) GAINERAKOAK	36	1,25	21	0,74
Ondarea guztira	2.871	100,00%	2.855	100,00%

Oharra:

Aldia hiruhilekoa edo sei hilekoa izan daiteke, dagokionaren arabera.

Finantza-inbertsioei buruzko informazioa burutzapenaren balio zenbatetsian ematen da.

2.4. Ondare-aldaketaren egoera

	Batez besteko ondarearen gaineko %a			Aurreko aldiaren amaierarekiko aldaketa %-tan
	Uneko aldi aldaketa	Aurreko uneko aldaketa	Urteko aldaketa metatua	
AURREKO ALDIAREN AMAIERAKO ONDAREA (milaka EUR)	2.855	2.939	2.734	
(+/-) Harpidetza/Izulketak (garbia)	-2,16	-1,48	-3,07	42,19
(-) Mozkin gordin banatuak				
(+/-) Etekin garbiak	2,73	-1,41	7,82	-288,81
(+) Gestio-errendimenduak	3,35	-0,82	9,64	-495,09
(+) Interesak			-0,01	-23,37
(+) Dibidenduak	0,11	0,01	0,19	750,86
(+/-) Errenta finkoko emaitzak (gauzatuak edo ez)				
(+/-) Errenta aldatzeko emaitzak (gauzatuak edo ez)	0,49	0,35	1,16	37,27
(+/-) Gordailuetako emaitzak (gauzatuak edo ez)				
(+/-) Deribatuetako emaitzak (gauzatuak edo ez)	-1,92	-0,69	-2,76	170,63
(+/-) IKE-etako emaitzak (gauzatuak edo ez)	4,62	-0,54	10,96	-935,66
(+/-) Beste emaitza batzuk	0,05	0,04	0,10	8,51
(+/-) Bestelako etekinak				
(-) Egotzitako gastuak	-0,64	-0,61	-1,89	1,75
(-) Kudeaketa komisioa	-0,57	-0,56	-1,68	-1,76
(-) Gordailuzainaren Komisioa	-0,01	-0,01	-0,04	-1,75
(-) Kanpo-zerbitzuengatik gastuak	-0,04	-0,03	-0,10	1,10
(-) Gestio arruntko beste gastu batzuk	-0,01	-0,01	-0,03	-0,55
(-) Egotzitako beste gastu batzuk	-0,01	0,01	-0,04	-288,82
(+) Sarrerak	0,03	0,03	0,08	-2,05
(+) IKEaren aldeko deskontu-komisioak				
(+) Ostera-lagatako komisioak	0,03	0,03	0,08	-2,05
(+) Beste sarrera batzuk				
UNEKO ALDIAREN AMAIERAKO ONDAREA (milaka EUR)	2.871	2.855	2.871	

Oharra: Aldia hiruhilekoa edo sei hilekoa izan daiteke, dagokionaren arabera.

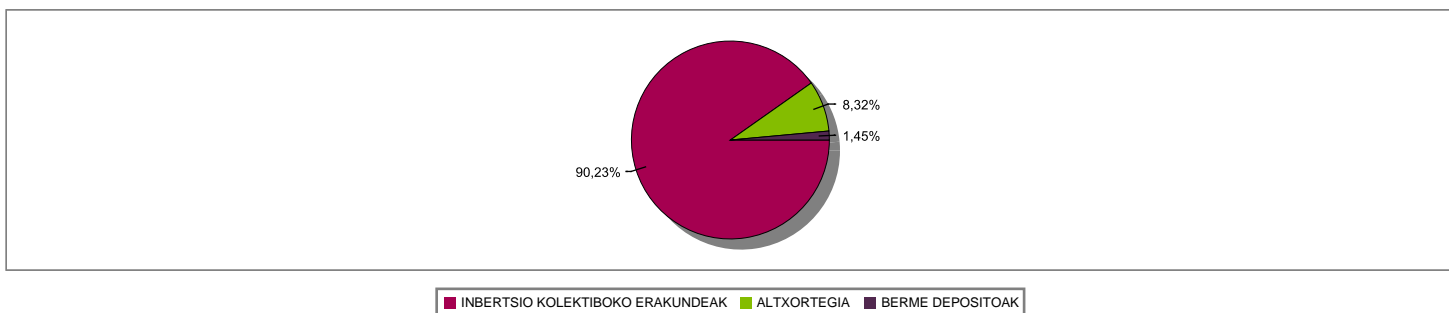
3. Finantza-inbertsioak

3.1. Finantza-inbertsioak burutzapenaren balio zenbatetsian (milaka eurokotan) eta ondarearen gaineko ehunekotan, aldiaren amaieran.

Inbertsioaren eta jaulkitzailearen azalpena	Dibisa	Oraingo aldia		Aurreko aldia	
		Merkatu-balioa	%	Merkatu-balioa	%
PARTICIPACIONES ABER GLOB EQY FUND	EUR	264	9,19	286	10,02
PARTICIPACIONES PICTET JAPAN EQY HP	EUR	264	9,20	254	8,88
PARTICIPACIONES ISHAR NIKKEI 225	EUR	554	19,29	545	19,10
PARTICIPACIONES DB X-TRACK JAP ETF	EUR	277	9,66	321	11,24
PARTICIPACIONES ISHAR NIKKEI 225	EUR	441	15,35	414	14,51
PARTICIPACIONES LY ETF JP-NIKKEI 400	EUR	320	11,14	296	10,37
PARTICIPACIONES BNY MELLON GLOBAL DY	EUR	143	4,98	138	4,85
PARTICIPACIONES NOMURA	EUR	328	11,43	320	11,21
IKE-AK GUZTIRA		2.591	90,24	2.574	90,18
KANPOKO FINANTZA INBERTSIOAK GUZTIRA		2.591	90,24	2.574	90,18
FINANTZA INBERTSIOAK GUZTIRA		2.591	90,24	2.574	90,18

Oharrak: Aldia hiruhilekoaren edo seiuhilekoaren amaiera izan daiteke, dagokionaren arabera.

3.2. Finantza-inbertsioen banaketa aldiaren itxieran: Ondare osoaren gaineko ehunekoa



3.3. Deribatuetako eragiketak. Aldiaren amaieran irekitako posizioen laburpena (zenbatekoa mila eurokotan)

azpikoa	Instrumentua	Zenbateko nominal konprometitua	Inbertsioaren helburua
INDICE NIKKEI 225	C/ Fut. FU. NIKKEI 225 OSAKA DIC19	180	Inbertsioa
Errenta aldakorreko azpikoa guztira		180	
EURO	C/ Fut. FU. EUR/JPY DEC19	1.508	Inbertsioa
Total subyacente tipo de cambio		1.508	
OBLIGAZIOAK GUZTIRA		1.688	

4. Gertaera garrantzitsuak

	Bai	Ez
a. Harpidetza/errenboltsoak aldi baterako etetea		X
b. Harpidetza/errenboltsoak beriz abiatzea		X
c. Ondare-errenboltso esanguratsua		X
d. Ondarearen % 5etik gorako zorpetzea		X
e. Sozietate gestorea ordeztzea		X
f. Erakunde gordailuzaina ordeztzea		X
g. Sozietate-gestorearen kontrola aldatzea		X
h. Informazio-liburuxkaren funtsezko elementuak aldatzea		X
i. Fusio-prozesua baimentzea		X
j. Beste gertaera garrantzitsu batzuk		X

5. Gertaera garrantzitsuak azaltzeko eranskina

Ez aplikagarria.

6. Lotutako eragiketak eta beste informazio batzuk

	Bai	Ez
a. Fondoaren ondareko partaide esanguratsuen (% 20tik gorako ehunekoa)	X	
b. Garrantzi txikiko aldatetako Araudien		X

8. CNMVk agindutako informazio eta ohartarazpenak

Ez aplikagarria.

9. Aldizkako txostena azaltzeko eranskina

1. MERKATUEN EGOERA ETA FONDOAREN BILAKAERA

a) Gestoreak merkatuen egoerari buruz duen ikuspegia
 Ekonomia globala moteltzen ari dela erakusten duten zantzuak gero eta agerikoagoak izan arren, arrisku-merkatuek irabaziazko lortzen jarraitzen dute. Agenteek oso argi dute banku zentralak indargabetu egingo dutela edozein agertoki kaltegarri. Ondorioz, hegakortasuna arindu egingo da eta irabaziazko sortuko dira aktibo ia guztietan, baita baloraziorik doienak dituztenetan ere. Ikuspegi makroekonomiko hutsetik, adierazleak dezelerazioaren eremuan murgildu dira. Enpresei egindako inkestek agerian jarri dutenez, hondatu egin da ziklo ekonomikoarekiko konfiantza. Hala, herrialde batzuek BPGdan hazkunde negatiboak izan dituzte urteko bigarren hiruhilekoan. BPGdaren hazkunde-aurreikuspenak beherantz berrikusten ari dira oro har, eta, horren aurrean, banku zentralak eusteko neurriak hartu dituzte. Estatu Batuetan, interbentzio-tasa % 2,50etik % 2ra jaitsi da, eta urteko azken hiruhilekoan beste jaitsiera bat izango dela espero da. Europan, sisteman likidezia handiagoa txertatzeko neurri pizgarriak iragarri ditu EBZk. Hazkundera suspertzeak onuragarriak dira neurri horiek, eta inflazioak berriro gehiegi jaistea saihestea dute helburu. Izan ere, datoen urteatarako inflazio-aurreikuspenak gutxieneko maila historikoetan daude Europan, eta Estatu Batuetan ere ez daude maila horretatik oso urrun. Berez arriskutsua den dezelerazioari beste elementu batzuk erantsi zaizkio, egonkortasuna oztopatu eta agertoki ekonomikoa okertu dezaketena. Horien artean ditugu, lehenbizi, gerra komertziala, dagoeneko globala izaten hasi dena. Estatu Batuetako muga-zergen politika Europara ere zabaldu da, europar esportazioen eta herrialde esportatzaileen kalterako. Izan ere, dezelerazioa nabarmenagoa da Alemanian, 2019ko 2. hiruhilekoko BPGdaren jaitsieran ikus daitekeenez. Horrez gain, zehaztu gabeko beste bi arrisku-faktore daude: Brexita eta herrialde batzuetako hauteskundeak.

	Bai	Ez
c. Gestorea eta gordailuzaina talde berekoak dira (Balore Merkatuari buruzko Legearen 4. artikulua arabera)	X	
d. Baloreak erosi edo saltzeko eragiketak egin dira eta gordailuzaina saltzailea edo eroslea izan da, hurrenez hurren		X
e. Gestorearen edo gordailuzainaren taldeko erakunderen batek jalki edo abalaturako baloreak edo finantza-tresnak erosi dira, edo erakunde hori merkaturatzailea, aseguratzailea, zuzendaria edo aholkularia izan da, edo lotutako		X
f. Baloreak edo finantza-tresnak erosi dira, eta horien kontrapartida gestorearen edo gordailuzainaren taldeko erakunde bat izan da, gestore berak gestionatutako IKE bat edo taldeko beste gestore bat		X
g. Gestorearen taldeko erakundeek sarrerak jaso dituzte eta horien jatorria IKEak ordaindutako komisioak edo gastuak dira		X
h. Lotutako beste informazio edo eragiketa batzuk		X

7. Lotutako operazioen gaineko eranskin esplikatiboa eta ohartarazpenak

Sozietatearen partaidetza adierazgarriak honako hauek dira: partaide batek partaidetza guztien %42,35 du.

Agertoki horretan, banku zentralak neurriak hartu behar izan dituzte. Gestorearen batez bestekoa (% 0,62koa) baino errentagarritasun handiagoa eman du fondoak.

2. INBERTSIOEI BURUZKO INFORMAZIOA

a) Epealdian egindako inbertsioak

Honako hauek bidez egin dira inbertsio-maila doitzeko eragiketa nagusiak: Nikkei225aren gaineko gerokoen bidez eta Nikkei 225aren, Nikkei 400aren eta Japoniako MSCIren gaineko ETFen bidez.

N/A

b) Deribatuetako eragiketak eta aktiboen aldi baterako eskurapena

Tresna deribatuekin egindako eragiketek doikuntza izan dute helburu, unean uneko inbertsio-tarteak fondoaren inbertsio-politikan zehaztutako mugen baitan egon daitezten. 7. eranskinean adierazi denez, aktiboen aldi baterako eskurapenak egin dira. Batez besteko palanka-efektua % 51,85ekoa izan da.

c) Inbertsioei buruzko bestelako informazioa.

N/A

3. ERRENTAGARRITASUN-HELBURU ZEHATZAREN BILAKAERA

N/A

4. FONDOAK BEREANATZEN DUEN ARRISKUA

Fondoak bereganatutako arriskua, epealdian egunero izandako likidazio-balioaren urteko hegakortasunaren bitartez neurtzen dena, % 11,95ekoa izan da. Urtebeterako Altzorraren Letrek % 0,222ko hegakortasuna izan dute epe berean, eta Ibex35ak % 13,190ekoa. Fondoaren azken 5 urteetako hileko VaRa % 10,23koa izan da.

5. EKUBIDE POLITIKOAK ERABILTZEA

N/A

6. INFORMAZIOA ETA CNMV-REN OHARTARAZPENAK

N/A

7. ELKARTASUN-FONDOAREN ERAKUNDE ONURADUNAK ETA EMAN ZAIEN ZENBATEKOA

N/A

8. ANALISI-ZERBITZUAREN ONDORIOZKO KOSTUAK

Fondoak ez du inbertsioei buruzko finantza-analisirako zerbitzuaren ondoriozko gasturik izan. Gestoreak prozedura zehatzak ditu bitartekariak aukeratzekoan exekuziorik onenaren printzipioa betetzeko, eta haien bidez burutu dira Inbertsio Kolektiboko Elkartearen eragiketak.

9. ASMO JAKIN BATERAKO KONPARTIMENTUAK

N/A

10. MERKATUAREN AURREIKUSPENAK ETA FONDOAN ESPERO DEN JARDUKETA

Burtsek jardun egokia izan dute berriro, errebalorizazioak izan baitituzte maila globalean; halere, aurreko epealdietan baino ahultasun handiagoa erakutsi dute. Ekonomia hazteko itzaropen txikiagoak daudenez, eremu geografiko guztietan beherantz berrikusi dira enpresek hiru hilekoetarako espero dituzten irabaziak. Ondorioz, indizeak errebalorizatzeko gaitasuna galduaz doaz, poliki-poliki, eta, beraz, zuhurrak izan behar dugu urtearen amaierara begira.

10. Ordainsari politikari buruzko informazioa

Inbertsio Kolektiboko Erakundearen urteko txostenean jasoko da ordainsari-politikei buruko informazioa, Inbertsio Kolektiboko Erakundearen 2003ko azaroaren 4ko 35/2003 Legearen 46 bis artikuluan finkatutakoaren arabera.

11. Balore finantzarioen eragiketen inauruko informazioa. bermeen berrerabilpena eta itzulera osoaren trukeak (2015/2365 EBko araudia)

Baloreak finantzatzeko eragiketak egin dira LABORAL Kutxarekin, 7. eranskinean azaltzen denez. Ez da egin bermeak berrerabiltzeko eragiketarik edo guztizko errendimenduko swapik.