

CNMVko erregistro-zenbakia: 2094

Kudeatzailea: CAJA LABORAL GESTION, S.G.I.I.C., S.A. **Bestorearen taldea:** CAJA LABORAL POPULAR COOP. DE CR **Auditorea:** PRICEWATERHOUSECOOPERS S.
Gordailuzaina: CAJA LABORAL POPULAR COOP. DE CR **Gordailuzainaren taldea:** CAJA LABORAL POPULAR COOP. DE CR **Gordailuzainaren ratinga:** BBB+ (Fitch)
Konpartimentudun fondoa: Ez **Erregistro-data:** 2000/04/28an

Txosten hau eta aldizkako azken txostenak bide telematikoen bitartez daude erabilgarri www.laboralkutxa.com
 Bezeroek IKE-ei buruz egiten dituzten kontsultak hemen argituko ditu erakunde gestoreak:

Helbidea: Jose Maria Arizmendiarieta, 5-3 20500 - Arrasate/Mondragón Guipuzcoa **Telefonoa:** 943790114
Helbide elektronikoa: FondosdelInversion@laboralkutxa.com

Era berean, bezeroarentzako arreta-departamentu bat duzu, kexak eta erreklamazioak bideratzeko. CNMVk ere Inbertitzailearen Arreta Bulegoa jartzen dizu eskura, 902 149 200 telefono-zenbakian eta inversores@cnmv.es helbide elektronikoa.

1. Inbertsio-politika eta izendapen-dibisa

Kategoria

Fondo mota: Fondo que invierte mayoritariamente en otros fondos y/o sociedades.
 Inbertsio-bokazioa: NAZIOARTEKO ERRENTA ALDAKORRA.
 Arrisku-profila: 6 (1etik 7ra bitarteko eskala baten)

Deskribapen orokorra

Inbertsio politika: Gestioaren erreferentzia MSCI Emerging Markets indizearen eurotako errentagarritasuna da (MSDEEM). Fondoak ondare gehiena (% 50 eta % 100 bitartean) inbertituko du inbertsio kolektiboko finantza-erakunde bidez, aktibo egokiak badira, harmonizatuak izan ala ez eta erakunde gestorearen taldekoak izan ala ez. Inbertsio kolektiboko finantza-erakunde ez harmonizatuak inbertsioa ez da Fondoaren ondarearen % 30 baino handiagoa izango. Fondoak esposizio osoaren % 75 eta % 100 bitartean izango du errenta aldakorrean, zuzenean edo zeharka, kapitalizazio maila edozein izanik ere, eta batez ere garabidean dauden herrialdeetan. Gainerakoa errenta finko publiko eta/edo pribatuen inbertituko da (kotizatu gabeko diru-merkatuko tresnak barne hartuta, likidoak badira, baita gordailuak ere), batez ere ELGAko herrialdeetako jaulkipenetan, baina garabidean dauden herrialdeak baztertu gabe. Errenta finkoko jaulkipenek -gordailuak eratzen dituzten erakundeak barne hartuta- gutxienez kreditu-kalitate ertaina izango dute (gutxienez BBB-), edo Espainiako Erresumak unean-unean duena, hori baino txikiagoa bada. Edonola ere, erakunde gestoreak aktiboen kaudimena ebaluatuko du, eta kaudimena ezin da lehen aipatutako ratinga baino txikiagoa izan. Errenta finkoko zorroak urtebetetik beherako iraupena izango du, batez beste. Fondoaren dibisa-arriskuarekiko esposizioa ez dago aurrez finkatuta. Finantza-tresna deribatuen bidezko merkatu-arriskuarekiko esposizioa ondare garbiaren zenbatekoa izango da gehienez. Ondarearen % 35etik gora inbertitu ahal izango da Europar Batasuneko estatu batek, autonomia-erkidago batek, toki-erakunde batek, Espainia kide duten nazioarteko erakundeek eta Espainiakoa baino kaudimen handiagoko estatuek jaulki eta abalatuak baloreetan.

Tresna deribatuetako eragiketak

Fondoak, konpromisoaren metodologia erabiliko du finantza tresna deribatuei dagozkien merkatu arriskua neurtzeko.

Deribatuen merkatu antolatuetan negoziatutako finantza-tresnekin jardun ahal izango da estaldura-eta inbertsio-helburuetarako, eta deribatuen merkatu antolatuetan negoziatzen ez diren finantza-tresnekin ere egin ahal izango dira eragiketak, estaldura- eta inbertsio-helburuetarako. Eragiketak egiteko modu horrek, baina, arriskuak ditu; izan ere, estaldura perfektua ez izatea gerta liteke, palanka-efektua eragiten dutelako eta konpentsazio-ganberarik ez dagoelako. Informazio-liburuxkak inbertsio-politikari buruzko informazio zehatzagoa jasotzen du.

Izendapen-dibisa
 EUR

2. Datu ekonomikoak

2.1.a) Datu orokorrak (Akzioak)

Informazio eskuragarririk ez dagoenean, gelaxkak zuri ageriko dira

	Oraingo aldia	Aurreko aldia
Egungo partaidetza kopurua	347.912,08	369.074,40
Egungo partaide kopurua	336	350
Egungo partaidetzagatik banatutako mozkin gordinak (EUR)		
Gutxieneko inbertsioa (EUR)	60	

2.1.b) Datu orokorrak (Ondarea/Likidazio-balioa)

Data	Aldiaren amaierako ondarea (Milaka EUR)	Aldiaren amaierako likidazio-balioa EUR (*)
Txostenaren aldia	2.583	7,4230
2019	3.512	9,5163
2018	2.510	8,1313
2017	4.598	9,3834

2.1.b) Datu orokorrak (Komisioak)

Aldian batez besteko ondarearen gainean kobratutako komisioak

Gestio-komisioa						Kalkulu-oinarria	Inputazio-sistema
Benetan kobratutako %-a			Metatua				
Aldia	Metatua		Aldia	Metatua			
ondarearen gain	emaitzen gain	Guztira	ondarearen gain	emaitzen gain	Guztira		
0,56		0,56	0,56		0,56	Ondarea	

Gordailuzain-komisioa		
Benetan kobratutako %-a		Kalkulu-oinarria
Aldia	Metatua	
0,01	0,01	Ondarea

2.1.b) Datu orokorrak (Biriketa/Errentagarritasuna)

	Uneko aldia	Aurreko aldia	Uneko urtea	2019 urtea
Zorroaren errotazio-indizea	0	0,45	0	0,61
Likidaziaren batez besteko errentagarritasuna (% eguner	0	0	0	0

OHARRA: Aldia hiruhilekoa edo seiuhilekoa izan daiteke, dagokionaren arabera. IKEaren likidazio-balioa eguneroko zehazten ez bada, azken datu erabilgarria hartuko da errentagarritasuna eta ondarea zehazteko.

2.2 Portaera

Informazio eskuragarri ez dagoenean, gelaxkak zuri ageriko dira.

A) Indibiduala

Errentagarritasun (% urteko Gabe)

	Hiru hilean behingoa					Urteko				
	Metatua	Uneko urtea	Azken Hiruhil.(0)	Hiruhil.-1	Hiruhil.-2	Hiruhil.-3	2019	2018	2017	2015
Errentagarritasun	-22,00	-22,00	7,57	-0,24	-0,85	17,03	-13,34	12,51		

Likidazio-balioak, eta beraz errentagarritasunak, ez du aintzat hartzen partaideari kobratu beharreko emaitzen gaineko gestio-komisioren eragina.

Muturreko errentagarritasunak (i)	Uneko hiruhilekoa		Azken urtea		Azken 3 urteak	
	%	Data	%	Data	%	Data
Gutxienezko errentagarritasuna (%)	-9,24	12-03-2020	-9,24	12-03-2020	-3,65	05-08-2019
Gehienezko errentagarritasuna (%)	7,06	24-03-2020	7,06	24-03-2020	2,37	18-06-2019

(i) Eskatutako aldiaren gutxienezko antzintasuna duten klaseetarako soilik jakinarazten da, eta betiere haren kokazio inbertitzailea aldatu ez bada.

Elkarren segidako bi likidazio-balioaren arteko gehienezko eta gutxienezko errentagarritasunen berri ematen du. Likidazio-balioa egunean behin kalkulatzen da.. Gogoratu aurreko errentagarritasunek ez dutela etorkizuneko errentagarritasunik bermatzen. Aldian inbertsio-politika homogeneoari eutsi bazaio soilik jakinarazten da.

Arrisku-neurriak (%)

	Hiru hilean behingoa					Urteko				
	Metatua	Uneko urtea	Azken Hiruhil.(0)	Hiruhil.-1	Hiruhil.-2	Hiruhil.-3	2019	2018	2017	2015
Hegakortasuna (ii):										
Likidazio-balioa	44,19	44,19	10,89	15,35	14,04	13,63	15,47	10,71		
Ibex-35	49,79	49,79	13,00	13,19	11,14	12,41	13,67	12,89		
Letra Tesoro 1 año	0,45	0,45	0,37	0,22	0,11	0,25	0,29	0,15		
BENCHMARK LK MERCADOS EMERGENTES	0,00	0,00	10,28	13,93	11,94	11,85	14,33	11,31		
VaR historikoa (iii)	9,91	9,91	8,09	8,29	8,45	8,09	8,38	8,22		

(ii) Hegakortasun historikoa: balore batek aldi batean duen arriskua adierazten du; zenbat eta hegakortasun handiagoa, orduan eta arrisku handiagoa. Erreferentzia batzuen hegakortasuna ematen da konparazio gisa. Inbertsio-politika homogeneoa duten aldiatarako soilik ematen da hegakortasunari buruzko informazioa.

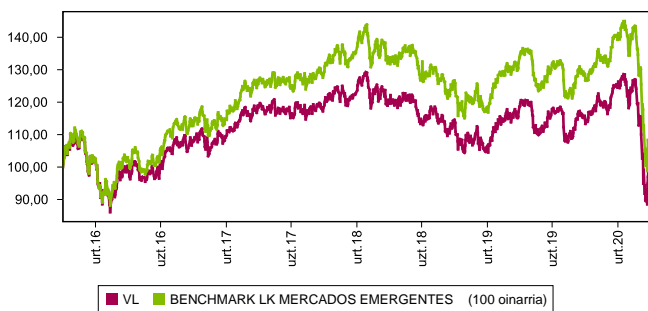
(iii) VaR historikoa: Hilaibetan gehienez zenbat gal litekeen adierazten du, % 99ko konfiantza-mailarekin, IKEak azken 5 urteotan izan duen portaera errepikatuko balitz. Erreferentzia-aldiaren bukaerako datua da.

Gastuak (% s/batez besteko aktiboa)

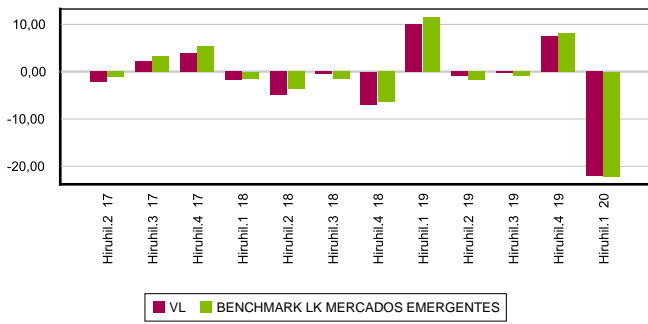
Metatua	Hiru hilean behingoa					Urteko			
	Uneko urtea	Azken Hiruhil.(0)	Hiruhil.-1	Hiruhil.-2	Hiruhil.-3	2019	2018	2017	2015
	0,79	0,79	0,79	0,80	0,79	3,14	3,10	3,14	3,52

Erreferentzia-aldian egindako gastu zuzenak hartzen ditu barne: gestio-komisioa, gordailuzain-komisioa, auditoretza, banku-zerbitzuak eta gainerako gestio korronteko gastuak, aldiko batez besteko ondarearen gaineko ehunekotan. Funtsek / aktiboen% 10 baino gehiago inbertituko duten beste funtsak ere barne dira sortutako zeharka inbertsioak, hala nola, harpidetza -tasak eta amortizazio barne eratorritako kostuak konpartimintu kasuan. Ratio honek ez du barne kudeaketa emaitza edo transakzio kostuak balore Negoziazio on kuota.

Grafikoa: azken 5 urteetan likidazioa balioa bilakaera



Grafikoa: Hiruhilekoen errentagarritasuna azken 3 urteetan



B) Konparazioa

Sozietate gestoreak gestionatutako fondoek erreferentzia-aldian izandako batez besteko errentagarritasuna ageri da ondoko koadroan. Fondoak inbertsio-bokazioaren arabera sailkatuta daude.

Inbertsio-bokazioa	Gestionatutako ondarea * (milaka euro)	Batez besteko partaide kopurua *	Batez besteko errentagarritasuna **
MONETARIOA			
EURO ERRENTA FINKOA	27.398	1.861	-0,46
NAZIOARTEKO ERRENTA FINKOA	470.473	14.636	-7,96
EURO ERRENTA FINKO MISTOA	366.231	8.881	-9,70
NAZIOARTEKO ERRENTA FINKO MISTO	45.709	3.501	-6,11
EURO ERRENTA ALDAKOR MISTOA	14.809	1.495	-14,69
NAZIOARTEKO ERRENTA ALDAKOR MISTO	526.920	11.299	-14,77
EURO ERRENTA ALDAKORRA	61.269	4.381	-23,32
NAZIOARTEKO ERRENTA ALDAKORRA	91.107	7.529	-17,17
ERREFERENTZIADUN GESTIOKO IKEA			
ERRENDIMENDU FINKOKO BERMATUA	559.540	22.440	-0,83
ERRENDIMENDU ALDAKORREKO BERMATUA	341.760	16.790	-1,21
BERME PARTZIALEKOA			
ETEKIN OSOA			
GLOBALA	30.849	563	-18,72
FMM Corto Plazo Valor Liquidativo Variable			
FMM Corto Plazo Valor Liquidativo Constante			
FMM Corto Plazo Valor Liquidativo Baja Variable			
FMM Estandar Valor Liquidativo Variable			
Renta Fija Euro Corto Plazo			
IIC Que Replica Un Indice			
IIC Con Objetivo Concreto De Rentabilidad			
Fondoak guztira	2.536.065	93.376	-7,90

* Batez bestekoak.

(1) Honako hauek hartzen ditu barne: indize bat erreproduzitzen duten IKEak, kotizatutako fondoak (ETF) eta bermatu gabeko errentagarritasun-helburu jakineko IKEak.

** Inbertsio-fondo bakoitzak aldiaren batez besteko ondarearen gaineko batez besteko errentagarritasun haztatua.

2.3. Ondarearen banaketa aldiaren itxieran

(Zenbatekoa mila eurokotan)

Ondarearen banaketa	Uneko aldiaren amaiera		Aurreko aldiaren amaiera	
	Zenbatekoa	Ondarearen gaineko %a	Zenbatekoa	Ondarearen gaineko %a
(+) FINANTZA INBERTSIOAK	2.557	98,99	3.496	99,52
Barne Zorroa			10	0,28
Kanpo Zorroa	2.557	98,99	3.486	99,23
Inbertsio-zorroaren interesak				
Inbertsio berankorrak, zalantzak edo auzipekoak				
(+) LIKIDAZIOA (ALTXORTEGIA)	46	1,78	38	1,08
(+/-) GAINERAKOA	-20	-0,77	-21	-0,60
Ondarea guztira	2.583	100,00%	3.513	100,00%

Oharra:

Aldia hiruhilekoa edo sei hilekoa izan daiteke, dagokionaren arabera.

Finantza-inbertsioei buruzko informazioa burutzapenaren balio zenbatetsian ematen da.

2.4. Ondare-aldaketaren egoera

	Batez besteko ondarearen gaineko %a			Aurreko aldiaren amaierarekiko aldaketa %tan
	Uneko aldiko aldaketa	Aurreko uneko aldaketa	Urteko aldaketa metatua	
AURREKO ALDIAREN AMAIERAKO ONDAREA (milaka EUR)	3.512	2.707	3.512	
(+/-) Harpidetza/Iztulketak (garbia)	-5,97	17,10	-5,97	-133,85
(-) Mozkin gordin banatuak				
(+/-) Etekin garbiak	-23,17	7,38	-23,17	-404,26
(+) Gestio-errendimenduak	-22,56	8,03	-22,56	-372,28
(+) Interesak				
(+) Dibidenduak	0,18	0,02	0,18	917,24
(+/-) Errenta finkoko emaitzak (gauzatuak edo ez)				
(+/-) Errenta aldakorrek emaitzak (gauzatuak edo ez)	-0,11	0,56	-0,11	-118,99
(+/-) Gordailuetako emaitzak (gauzatuak edo ez)				
(+/-) Deribatuetako emaitzak (gauzatuak edo ez)				
(+/-) IKE-etako emaitzak (gauzatuak edo ez)	-22,63	7,46	-22,63	-394,09
(+/-) Beste emaitza batzuk				-75.900,00
(+/-) Bestelako etekinak				
(-) Egozitako gastuak	-0,61	-0,65	-0,61	-9,03
(-) Kudeaketa komisioa	-0,56	-0,57	-0,56	-3,88
(-) Gordailuzainaren Komisioa	-0,01	-0,01	-0,01	-3,87
(-) Kanpo-zerbitzuengatik gastuak	-0,03	-0,03	-0,03	2,40
(-) Gestio arruntko beste gastu batzuk	-0,01	-0,01	-0,01	
(-) Egozitako beste gastu batzuk		-0,04		-100,00
(+) Sarrerak				
(+) IKEaren aldeko deskontu-komisioak				
(+) Ostera-lagatako komisioak				
(+) Beste sarrera batzuk				
UNEKO ALDIAREN AMAIERAKO ONDAREA (milaka EUR)	2.583	3.512	2.583	

Oharra: Aldia hiruhilekoa edo sei hilekoa izan daiteke, dagokionaren arabera.

3. Finantza-inbertsioak

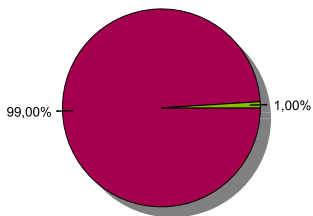
3.1. Finantza-inbertsioak burutzapenaren balio zenbatetsian (milaka eurokotan) eta ondarearen gaineko ehunekotan, aldiaren amaieran.

Inbertsioaren eta jaulkitzailearen azalpena	Dibisa	Oraingo aldia		Aurreko aldia	
		Merkatu-balioa	%	Merkatu-balioa	%
REPO LABORAL KUTXA 2020-01-02	EUR			10	0,28
ALDI BATERAKO ESKURATURIKO AKTIBOAK GUZTIRA				10	0,28
ERRENTA FINKOA GUZTIRA				10	0,28
BARRUKO FINANTZA INBERTSIOAK GUZTIRA				10	0,28
PARTICIPACIONES LYXOR ETF MSCI INDIA	EUR	66	2,57	113	3,23
PARTICIPACIONES LYXOR ETF FTSE ATHEX	EUR	18	0,70	30	0,86
PARTICIPACIONES ISH CHIN LARG CAP UC	EUR	151	5,86	172	4,89
PARTICIPACIONES DB ETF X-T MSCI MEX	EUR	25	0,96	38	1,08
PARTICIPACIONES ISHARES ETF MSC KOR	EUR	96	3,72	123	3,49
PARTICIPACIONES HSBC MSCI KOREA UCIT	EUR	65	2,51	81	2,31
PARTICIPACIONES DB X-TRACKERS K UCIT	EUR	80	3,12	102	2,90
PARTICIPACIONES HSBC HOLDINGS	EUR	135	5,22	147	4,19
PARTICIPACIONES HSBC HOLDINGS	EUR	151	5,85	187	5,32
PARTICIPACIONES ABERDEEN EM INFR.Y2	EUR	94	3,64	121	3,43
PARTICIPACIONES ISHARES ETF MSC KOR	EUR	160	6,21	245	6,97
PARTICIPACIONES ISHARES	EUR	18	0,70	29	0,81
PARTICIPACIONES ISH S&P 500 EUR UCIT	EUR	109	4,20	133	3,78
PARTICIPACIONES ISHARES ETF MSC KOR	EUR	28	1,07	45	1,28
PARTICIPACIONES DWS INVESTMENT SA	EUR	35	1,35	49	1,39
PARTICIPACIONES PICTET CHINA ***	EUR	137	5,30	153	4,36
PARTICIPACIONES FIDELITY CHINA CONS	EUR	176	6,80	193	5,49
PARTICIPACIONES PICTET INDIAN **	EUR	40	1,55	37	1,04
PARTICIPACIONES FRANKL IND F ACC	EUR	37	1,44	53	1,51
PARTICIPACIONES AMUNDI	EUR	10	0,37	33	0,95
PARTICIPACIONES AMUNDI ETF MS CHINA	EUR	142	5,50	161	4,60
PARTICIPACIONES AMUNDI	EUR	57	2,21	80	2,28
PARTICIPACIONES AMUNDI	EUR	72	2,80	152	4,33
PARTICIPACIONES AMUNDI	EUR	20	0,78	35	1,01
PARTICIPACIONES LYXOR ETF	EUR	182	7,05	245	6,98
PARTICIPACIONES LYXOR ETF	EUR	70	2,72	118	3,36
PARTICIPACIONES LYXOR UCITS ETF THAI	EUR	21	0,80	31	0,87
PARTICIPACIONES LYXOR ETF MSCI MAL	EUR	50	1,92	80	2,27
PARTICIPACIONES LYXOR INTERNAT RUSSI	EUR	48	1,84	86	2,44
PARTICIPACIONES LYXOR ETF BRAZIL IBO	EUR	47	1,81	110	3,15
PARTICIPACIONES LYXOR ETF MSCI INDON	EUR	21	0,79	33	0,95
PARTICIPACIONES LYXOR UCTIS ETF SAFR	EUR	56	2,17	90	2,57
PARTICIPACIONES LYXOR ETF EASTERN EU	EUR	13	0,51	27	0,76
PARTICIPACIONES ISHARES CORE FTSE	EUR	7	0,26	10	0,29
PARTICIPACIONES ABERDEEN GLOB A2 **	EUR	56	2,17	62	1,77
PARTICIPACIONES HSBC HOLDINGS	EUR	65	2,52	82	2,34
IKE-AK GUZTIRA		2.558	98,99	3.486	99,25
KANPOKO FINANTZA INBERTSIOAK GUZTIRA		2.558	98,99	3.486	99,25
FINANTZA INBERTSIOAK GUZTIRA		2.558	98,99	3.496	99,53

Oharrak: Aldia hiruhilekoaren edo seiuhilekoaren amaiera izan daiteke, dagokionaren arabera.

3.2. Finantza-inbertsioen banaketa aldiaren itxieran: Ondare osoaren gaineko ehunekoa

Banaketa sektoreak



■ INBERTSIO KOLEKTIBOKO ERAKUNDEAK ■ ALTXORTEGIA

3.3. Deribatuetako eragiketak. Aldiaren amaieran irekitako posizioen laburpena (zenbatekoa mila eurokotan)

Aldi amaieran ez dago deribatuetan posiziorik zabalik edo honein konprometitutako kopurua 1000 euroko baino txikiagoa da.

4. Gertaera garrantzitsuak

	Bai	Ez
a. Harpidetza/errenboltoak aldi baterako etetea		X
b. Harpidetza/errenboltoak berriaz abiatzea		X
c. Ondare-errenbolto esanguratsua		X
d. Ondarearen % 5etik gorako zorpetzea		X
e. Sozietate gestorea ordezte		X

8. CNMVk agindutako informazio eta ohartarazpenak

Ez aplikagarria.

9. Aldizkako txostena azaltzeko eranskina

	Bai	Ez
f. Erakunde gordailuzaina ordezte		X
g. Sozietate-gestorearen kontrola aldatzea		X
h. Informazio-liburuxkaren funtsezko elementuak aldatzea		X
i. Fusio-prozesua baimentzea		X
j. Beste gertaera garrantzitsu batzuk		X

5. Gertaera garrantzitsuak azaltzeko eranskina

Ez aplikagarria.

6. Lotutako eragiketak eta beste informazio batzuk

	Bai	Ez
a. Fondoaren ondareko partaide esanguratsuak (% 20tik gorako ehunekoa)		X
b. Garrantzi txikiko aldatetako Araudian		X
c. Gestorea eta gordailuzaina talde berekoak dira (Balore Merkatuari buruzko Legearen 4. artikulua araber) (Balore Merkatuari buruzko Legearen 4. artikulua araber)	X	
d. Baloreak erosi edo saltzeko eragiketak egin dira eta gordailuzaina saltzailea edo eroslea izan da, hurrenez hurren		X
e. Gestorearen edo gordailuzainaren taldeko erakunderen batek jalki edo abalaturako baloreak edo finantza-tresnak erosi dira, edo erakunde hori merkaturatzailea, aseguratzailea, zuzendaria edo aholkularia izan da, edo lotutako		X
f. Baloreak edo finantza-tresnak erosi dira, eta horien kontrapartida gestorearen edo gordailuzainaren taldeko erakunde bat izan da, gestore berak gestionatutako IKE bat edo taldeko beste gestore bat		X
g. Gestorearen taldeko erakundeek sarrerak jaso dituzte eta horien jatorria IKEak ordaindutako komisioak edo gastuak dira		X
h. Lotutako beste informazio edo eragiketa batzuk		X

7. Lotutako operazioen gaineko eranskin espliketiboa eta oharrazpenak

Ez aplikagarria.

1. MERKATUEN EGOERA ETA FONDOAREN BILAKAERA

a) Gestoreak merkatuen egoerari buruz duen ikuspegia

Hasiera batean oso toki zehatz batean (Txinaren erdi-ekialdean) kokatu zen osasun-krisis mundu osoko pandemia bilakatu da, eta, urteko lehen hiruhilekoko finantza-aktiboen bilakaeran eragiteaz gain, munduan harremanak izateko modua ere baldintzatu du. Koronabirusaren ondoriozko COVID-19 gaixotasuna hain azkar zabaldu da planetan, ezen gobernu ugari milioika pertsona konfinatzea agindu dute martxoan, dekretuz. Ondorioz, inoiz ikusi den geldialdirik handiena gertatu da munduko ondasunen eta zerbitzuen ekoizpen-katean, eta urterako aurreikusita zeuden hazkunde ekonomikoak sekula ezagutu ez diren kopuruetera erori dira, nahiz eta 2019aren itxierako datuetatik nolabaiteko egonkortasuna iragartzen zuten. Horrela, bada, munduko 2020rako BPGd-aren bilakaera-aurreikuspenak hiruhilekoaren hasieran % 3 inguru haztetik % 1etik behera amildu dira hilabete eskasean; hau da, askoz okerragoak izan dira 2009an burbuila finantzarioak eztanda egin ostean jasotako kopuruak baino. Martxoko sentimenduaren datuetan erregistratu da, dagoeneko, urtearen bigarren hiruhilekoan ikusiko dugun jardueraren beherakada. Mundu osoko gobernuak eta diru-agintariak aurrekaririk gabeko neurriak ari dira hartzen, COVID-19aren eraginei aurre egiteko gizarte- eta ekonomia-arloetan. Estatu Batuetako Erreserba Federalak, adibidez, interbentzio-tasa % 1,75etik % 1,25era jaitsi du, martxoan. Europako Banku Zentralak (EBZk), bere aldetik, 750.000 milioiko aktiboak erosteko programa abiarazi du, gobernuen beren sustapen-planak tasa txikietan finantzatzea bermatzeko.

Banku zentralen esku-hartzeen ondorioz, aktibo monetarioen tasak baldintzatu daude: eurogunean oso maila txikietan eutsi zaie eta Estatu Batuetan oinarritako 125 puntutik gora murriztu dira. Egoera horren eraginez, interes-tasek minimoetan jarraituko dute munduan, eta eurogunean bereziki.

Burtsek izan dituzte penalizaziorik handienak: indizerik gehienetan % 20tik gorako lagapenak izan dira. Horren ondorioz aurreikusten da jarduerak eta irabaziak erori egingo direla datozen hiruhilekoetan.

b) Inbertsioari buruz hartutako erabaki orokorrak

Fondoak hauetan inbertitu du: hainbat herrialde garatutako inbertsio-fondoetan eta errenta aldatzeko ETFetan.

c) Erreferentzia-indizea

Epealdian, fondoaren errentagarritasuna txikiagoa izan da Espainiako urtebeterako Altxorraren letrarena baino. Era berean, fondoaren benchmarkarena baino txikiagoa izan da; -% 0,156 txikiagoa, hain zuzen.

d) Inbertsio Kolektiboko Erakundearen (IKEaren) ondarearen, partaideen, errentagarritasunaren eta gastuen bilakaera

Aldi honetan, -14 partaideko aldatuntza izan du fondoak, eta -% 21,997ko errentagarritasun garbia. Horrenbestez, epealdia ixtean, -930 mila euroko aldatuntza izan da ondarean, eta, beraz, 2.583 mila eurokoa da orain. ETF Amundi MSCI Brasil fondoko posizionamendua izan da errentagarritasun-eragile nagusia. Fondoak egindako gastuek % 0,79ko eragina izan dute berorren errentagarritasunean. Horrez gain, % 0,178ko gastu gehigarria egon da, beste IKE batzuetan egindako inbertsioagatik. Epealdia ixtean, ondarearen % 99,023 dago IKE-etan inbertituta.

e) Fondoaren errendimendua gestorearen gainerako fondoekin alderatuta

Gestorearen batez bestekoa (-% 6,582koa) baino errentagarritasun txikiagoa eman du fondoak.

2. INBERTSIOEI BURUZKO INFORMAZIOA

a) Epealdian egindako inbertsioak

Pictet Indian Equities partaidetzak daude epealdiko erosketak nagusien artean.

b) Baloreak mailegatzeko eragiketak

N/A

c) Deribatuetako eragiketak eta aktiboen aldi baterako eskurapena

Fondoak ez du eragiketarik egin tresna deribatuekin. 7. eranskinean adierazienez, ez da egin aktiboen aldi baterako eskurapenik. Batez besteko palanka-efektua % 37,41ekoa izan da.

d) Inbertsioei buruzko bestelako informazioa

Likideziaz % 0ko ordainketa jaso du kontu korrantean, eta merkatu-tasakoa egun 1erako repoan.

3. ERRENTAGARRITASUN-HELBURU ZEHATZAREN BILAKAERA

N/A

4. FONDOAK BEREANATUTAKO ARRISKUA

Fondoak % 44,19ko arriskua bereganatu du. Hori neurtzeko, epealdiko eguneko

likidazio-balioaren hegakortasun urtekotua hartu da kontuan. Urtebeterako Altxorraren letrek % 0,451ko hegakortasuna izan dute epe berean, eta Ibex35ak % 49,790ekoa. Fondoaren azken 5 urteetako hileko VaRa % 9,91ekoa izan da.

5. ESKUBIDE POLITIKOAK ERABILTZEAK

N/A

6. INFORMAZIOA ETA CNMV-REN OHARTARAZPENAK

N/A

7. ELKARTASUN-FONDOAREN ERAKUNDE ONURADUNAK ETA EMAN ZAIEN ZENBATEKOA

N/A

8. ANALISI-ZERBITZUAREN ONDORIOZKO KOSTUAK

Fondoak ez du gasturik izan inbertsioen gaineko finantza-analisirako zerbitzuaren ondorioz. Gestoreak prozedura zehatzak ditu bitartekariak aukeratzeko exekuziorik onenaren printzipioa betetzeko, eta haien bidez burutu dira IKEaren eragiketak.

9. ASMO JAKIN BATERAKO KONPARTIMENTUAK

N/A

10. MERKATUAREN AURREIKUSPENAK ETA FONDOAN ESPERO DEN JARDUKETA

Errenta aldakorreko merkatuan dagoen hegakortasun handia dela eta, posizio neutralari eutsiko diogu. Oraindik ikusteko dago hurrengo hiruhilekoetan enpresa-irabazietan eraginik sumatuko den; baina, estimazioen arabera, galera handiak izango dira. Dena den, indizerik gehienetan % 30etik gorakoak dira maximoetatiko zuzenketak, eta gainbalioaren zati bat zuzendu da. Txertorik gabe, inork ez daki munduan COVID-19a kontrolatzerik dagoen, eta horren menpe egongo da, hein handian, burtsen portaera.

Zalantzak gorabehera, gure ustez, datozen hiruhilekoetan positiboa izango da fondoaren errentagarritasuna.

10. Ordainsari politikari buruzko informazioa

Inbertsio Kolektiboko Erakundearen urteko txostenean jasoko da ordainsari-politikei buruko informazioa, Inbertsio Kolektiboko Erakundearen 2003ko azaroaren 4ko 35/2003 Legearen 46 bis artikuluan finkatutakoaren arabera.

11. Balore finantzarioen eragiketen inauruko informazioa. bermeen berrerabiloena eta itzulera osoaren trukeak (2015/2365 EBko araudia)

Baloreak finantzatzeko eragiketak egin dira LABORAL Kutxarekin, 7. eranskinean azaltzen denez. Ez da egin bermeak berrerabiltzeko eragiketarik edo guztizko errendimenduko swapik.