

CNMVko erregistro-zenbakia: 2094

Kudeatzailea: CAJA LABORAL GESTION, S.G.I.I.C., S.A. **Bestorearen taldea:** CAJA LABORAL POPULAR COOP. DE CR **Auditorea:** PRICEWATERHOUSECOOPERS S.
Gordailuzaina: CAJA LABORAL POPULAR COOP. DE CR **Gordailuzainaren taldea:** CAJA LABORAL POPULAR COOP. DE CR **Gordailuzainaren ratinga:** BBB+ (Fitch)
Konpartimentudun fondoa: Ez **Erregistro-data:** 2000/04/28an

Txosten hau eta aldizkako azken txostenak bide telematikoen bitartez daude erabilgarri www.laboralkutxa.com
 Bezeroek IKE-ei buruz egiten dituzten kontsultak hemen argituko ditu erakunde gestoreak:

Helbidea: Jose Maria Arizmendiarieta, 5-3 20500 - Arrasate/Mondragón Guipuzcoa
Helbide elektronikoa: FondosdelInversion@laboralkutxa.com

Telefonoa: 943790114

Era berean, bezeroarentzako arreta-departamentu bat duzu, kexak eta erreklamazioak bideratzeko. CNMVk ere Inbertitzailearen Arreta Bulegoa jartzen dizu eskura, 902 149 200 telefono-zenbakian eta inversores@cnmv.es helbide elektronikoa.

1. Inbertsio-politika eta izendapen-dibisa

Kategoria

Fondo mota: Fondo que invierte mayoritariamente en otros fondos y/o sociedades.
 Inbertsio-bokazioa: NAZIOARTEKO ERRENTA ALDAKORRA.
 Arrisku-profila: 6 (1etik 7ra bitarteko eskala baten)

Deskribapen orokorra

Inbertsio politika: Gestioaren erreferentzia MSCI Emerging Markets indizearen eurotako errentagarritasuna da (MSDEEM). Fondoak ondare gehiena (% 50 eta % 100 bitartean) inbertituko du inbertsio kolektiboko finantza-erakunde bidez, aktibo egokiak badira, harmonizatuak izan ala ez eta erakunde gestorearen taldekoak izan ala ez. Inbertsio kolektiboko finantza-erakunde ez harmonizatuak inbertsioa ez da Fondoaren ondarearen % 30 baino handiagoa izango. Fondoak esposizio osoaren % 75 eta % 100 bitartean izango du errenta aldakorrean, zuzenean edo zeharka, kapitalizazio maila edozein izanik ere, eta batez ere garabidean dauden herrialdeetan. Gainerakoa errenta finko publiko eta/edo pribatuen inbertituko da (kotizatu gabeko diru-merkatuko tresnak barne hartuta, likidoak badira, baita gordailuak ere), batez ere ELGAko herrialdeetako jaulkipenetan, baina garabidean dauden herrialdeak baztertu gabe. Errenta finkoko jaulkipenek -gordailuak eratzen dituzten erakundeak barne hartuta- gutxienez kreditu-kalitate ertaina izango dute (gutxienez BBB-), edo Espainiako Erresumak unean-unean duena, hori baino txikiagoa bada. Edonola ere, erakunde gestoreak aktiboen kaudimena ebaluatuko du, eta kaudimena ezin da lehen aipatutako ratinga baino txikiagoa izan. Errenta finkoko zorroak urtebetetik beherako iraupena izango du, batez beste. Fondoaren dibisa-arriskuarekiko esposizioa ez dago aurrez finkatuta. Finantza-tresna deribatuen bidezko merkatu-arriskuarekiko esposizioa ondare garbiaren zenbatekoa izango da gehienez. Ondarearen % 35etik gora inbertitu ahal izango da Europar Batasuneko estatu batek, autonomia-erkidego batek, toki-erakunde batek, Espainia kide duten nazioarteko erakundeek eta Espainiakoa baino kaudimen handiagoko estatuek jaulki eta abalututako baloreetan.

Tresna deribatuetako eragiketak

Fondoak, konpromisoaren metodologia erabiliko du finantza tresna deribatuei dagozkien merkatu arriskua neurtzeko.

Deribatuen merkatu antolatuetan negoziatutako finantza-tresnekin jardun ahal izango da estaldura-eta inbertsio-helburuetarako, eta deribatuen merkatu antolatuetan negoziatzen ez diren finantza-tresnekin ere egin ahal izango dira eragiketak, estaldura- eta inbertsio-helburuetarako. Eragiketak egiteko modu horrek, baina, arriskuak ditu; izan ere, estaldura perfektua ez izatea gerta liteke, palanka-efektua eragiten dutelako eta konpentsazio-ganberarik ez dagoelako. Informazio-liburuxkak inbertsio-politikari buruzko informazio zehatzagoa jasotzen du.

Izendapen-dibisa
 EUR

2. Datu ekonomikoak

2.1.a) Datu orokorrak (Akzioak)

Informazio eskuragarririk ez dagoenean, gelaxkak zuri ageriko dira

	Oraingo aldia	Aurreko aldia
Egungo partaidetza kopurua	305.937,93	311.492,37
Egungo partaide kopurua	356	368
Egungo partaidetzagatik banatutako mozkin gordinak (EUR)		
Gutxieneko inbertsioa (EUR)	60	

2.1.b) Datu orokorrak (Ondarea/Likidazio-balioa)

Data	Aldiaren amaierako ondarea (Milaka EUR)	Aldiaren amaierako likidazio-balioa EUR (*)
Txostenaren aldia	2.707	8,8467
2018	2.510	8,1313
2017	4.598	9,3834
2016	3.696	8,3401

2.1.b) Datu orokorrak (Komisioak)

Aldian batez besteko ondarearen gainean kobratutako komisioak

Gestio-komisioa						Kalkulu-oinarria	Inputazio-sistema
Benetan kobratutako %-a							
Aldia			Metatua			Ondarea	
ondarearen gain	emaitzen gain	Guztira	ondarearen gain	emaitzen gain	Guztira		
0,57		0,57	1,68		1,68		

Gordailuzain-komisioa		
Benetan kobratutako %-a		
Aldia	Metatua	Kalkulu-oinarria
0,01	0,03	Ondarea

2.1.b) Datu orokorrak (Biriketa/Errentagarritasuna)

	Uneko aldia	Aurreko aldia	Uneko urtea	2018 urtea
Zorroaren errotazio-indizea	0,01	0	0,11	0,31
Likidaziaren batez besteko errentagarritasuna (% eguner	0	0	0	0

OHARRA: Aldia hiruhilekoa edo seiuhilekoa izan daiteke, dagokionaren arabera. IKEaren likidazio-balioa eguneroko zehazten ez bada, azken datu erabilgarria hartuko da errentagarritasuna eta ondarea zehazteko.

2.2 Portaera

Informazio eskuragarriak ez dagoenean, gelaxkak zuri ageriko dira.

A) Indibiduala

Errentagarritasun (% urteko Gabe)

	Metatua		Hiru hilean behingoa			Urteko			
	Uneko urtea	Azken Hiruhil.(0)	Hiruhil.-1	Hiruhil.-2	Hiruhil.-3	2018	2017	2016	2014
Errentagarritasun	8,80	-0,24	-0,85	10,00	-6,92	-13,34	12,51	7,06	

Likidazio-balioak, eta beraz errentagarritasunak, ez du aintzat hartzen partaideari kobratu beharreko emaitzen gaineko gestio-komisioren eragina.

Muturreko errentagarritasunak (i)	Uneko hiruhilekoa		Azken urtea		Azken 3 urteak	
	%	Data	%	Data	%	Data
Gutxienezko errentagarritasuna (%)	-3,65	05-08-2019	-3,65	05-08-2019	-3,65	11-02-2016
Gehienezko errentagarritasuna (%)	1,98	08-08-2019	2,37	18-06-2019	2,94	22-01-2016

(i) Eskatutako aldiaren gutxienezko antzinateasuna duten klastetarako soilik jakinarazten da, eta betiere haren bokazio inbertitzailea aldatu ez bada.

Elkarren segidako bi likidazio-balioren arteko gehienezko eta gutxienezko errentagarritasunen berri ematen du. Likidazio-balioa egunean behin kalkulatzen da. Gogoratu aurreko errentagarritasunek ez dutela etorkizuneko errentagarritasunik bermatzen. Aldian inbertsio-politika homogeneoari eutsi bazaio soilik jakinarazten da.

Arrisku-neurriak (%)

	Metatua		Hiru hilean behingoa			Urteko			
	Uneko urtea	Azken Hiruhil.(0)	Hiruhil.-1	Hiruhil.-2	Hiruhil.-3	2018	2017	2016	2014
Hegakortasuna (ii):									
Likidazio-balioa	14,44	15,35	14,04	13,94	18,83	15,47	10,71	17,48	
Ibex-35	12,24	13,19	11,14	12,33	15,86	13,67	12,89	26,47	
Letra Tesoro 1 año	0,19	0,22	0,11	0,21	0,35	0,29	0,15	0,44	
BENCHMARK LK MERCADOS EMERGENTES	12,34	13,93	11,94	10,81	18,27	14,33	11,31	17,32	
VaR historikoa (iii)	8,29	8,29	8,45	8,14	8,38	8,38	8,22	9,62	

(ii) Hegakortasun historikoa: balore batek aldi batean duen arriskua adierazten du; zenbat eta hegakortasun handiagoa, orduan eta arrisku handiagoa. Erreferentzia batzuen hegakortasuna ematen da konparazio gisa. Inbertsio-politika homogeneoa duten aldiatarako soilik ematen da hegakortasunari buruzko informazioa.

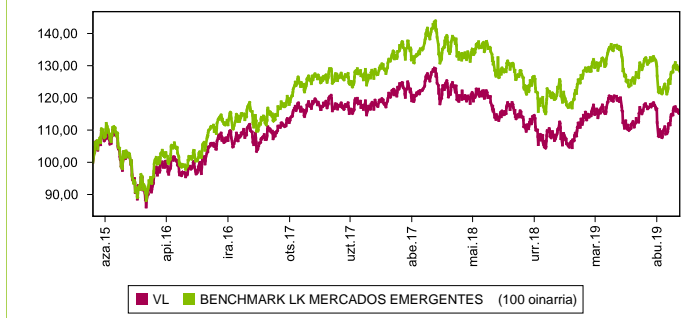
(iii) VaR historikoa: Hilarbetearen gehienez zenbat gal litekeen adierazten du, % 99ko konfiantza-mailarekin, IKEak azken 5 urteotan izan duen portaera errepikatuko balitz. Erreferentzia-aldiaren bukaerako datua da.

Gastuak (% s/batez besteko aktiboa)

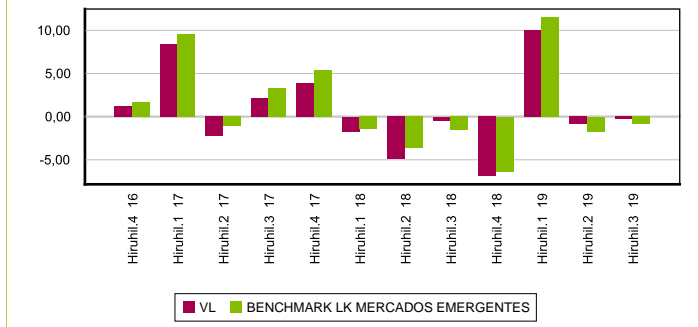
Metatua	Hiru hilean behingoa			Urteko					
	Uneko urtea	Azken Hiruhil.(0)	Hiruhil.-1	Hiruhil.-2	Hiruhil.-3	2018	2017	2016	2014
	2,36	0,80	0,79	0,77	0,78	3,10	3,14	2,98	

Erreferentzia-aldian egindako gastu zuzenak hartzen ditu barne: gestio-komisioa, gordailuzain-komisioa, auditoretza, banku-zerbitzuak eta gainerako gestio korronteko gastuak, aldiro batez besteko ondarearen gaineko ehunekotan. Funtsek / aktiboen % 10 baino gehiago inbertituko duten beste funtsak ere barne dira sortutako zeharka inbertsioak, hala nola, harpidetza -tasak eta amortizazio barne eratorritako kostuak konpartimentu kasuan. Ratio honek ez du barne kudeaketa emaitza edo transakzio kostuak balore Negoziazio on kuota.

Grafikoa: azken 5 urteetan likidazioa balioa bilakaera



Grafikoa: Hiruhilekoen errentagarritasuna azken 3 urteetan



B) Konparazioa

Sozietate gestoreak gestionatutako fondoek erreferentzia-aldian izandako batez besteko errentagarritasuna ageri da ondoko koadroan. Fondoak inbertsio-bokazioaren arabera sailkatuta daude.

Inbertsio-bokazioa	Gestionatutako ondarea * (milaka euro)	Batez besteko partaide kopurua *	Batez besteko errentagarritasuna **
MONETARIOA			
EURO ERRENTA FINKOA	28.621	1.957	-0,08
NAZIOARTEKO ERRENTA FINKOA	373.747	11.669	0,62
EURO ERRENTA FINKO MISTOA	375.365	9.237	0,61
NAZIOARTEKO ERRENTA FINKO MISTO	20.476	1.677	1,23
EURO ERRENTA ALDAKOR MISTOA	11.721	1.198	1,76
NAZIOARTEKO ERRENTA ALDAKOR MIS	481.063	9.801	0,99
EURO ERRENTA ALDAKORRA	67.736	5.026	0,52
NAZIOARTEKO ERRENTA ALDAKORRA	80.655	6.961	1,06
ERREFERENTZIADUN GESTIOKO IKEA			
ERRENDIMENDU FINKOKO BERMATUA	593.978	23.472	0,59
ERRENDIMENDU ALDAKORREKO BERM	498.739	23.490	0,22
BERME PARTZIALEKOA			
ETEKIN OSOA			
GLOBALA	29.238	545	1,14
FMM Corto Plazo Valor Liquidativo Variabl			
FMM Corto Plazo Valor Liquidativo Consta			
FMM Corto Plazo Valor Liquidativo Baja Vc			
FMM Estandar Valor Liquidativo Variable			
Renta Fija Euro Corto Plazo			
IIC Que Replica Un Indice			
IIC Con Objetivo Concreto De Rentabilidad			
Fondoak guztira	2.561.339	95.033	0,62

* Batez bestekoak.

(1) Honako hauek hartzen ditu barne: indize bat erreproduzitzen duten IKEak, kotizatutako fondoak (ETF) eta bermatu gabeko errentagarritasun-helburu jakineko IKEak.

** Inbertsio-fondo bakoitzak aldiaren batez besteko ondarearen gaineko batez besteko errentagarritasun haztatua.

2.3. Ondarearen banaketa aldiaren itxieran

(Zenbatekoa mila eurokotan)

Ondarearen banaketa	Uneko aldiaren amaiera		Aurreko aldiaren amaiera	
	Zenbatekoa	Ondarearen gaineko %a	Zenbatekoa	Ondarearen gaineko %a
(+) FINANTZA INBERTSIOAK	2.661	98,30	2.736	99,06
Barne Zorroa				
Kanpo Zorroa	2.661	98,30	2.736	99,06
Inbertsio-zorroaren interesak				
Inbertsio berankorrak, zalantzak edo auzipekoak				
(+) LIKIDAZIO (ALTXORTEGIA)	59	2,18	41	1,48
(+/-) GAINERAKOA	-13	-0,48	-15	-0,54
Ondarea guztira	2.707	100,00%	2.762	100,00%

Oharra:

Aldia hiruhilekoa edo sei hilekoa izan daiteke, dagokionaren arabera.

Finantza-inbertsioei buruzko informazioa burutzapenaren balio zenbatetsian ematen da.

2.4. Ondare-aldaketaren egoera

	Batez besteko ondarearen gaineko %a			Aurreko aldiaren amaierarekiko aldaketa %-tan
	Uneko aldiko aldaketa	Aurreko uneko aldaketa	Urteko aldaketa metatua	
AURREKO ALDIAREN AMAIERAKO ONDAREA (milaka EUR)	2.762	2.815	2.510	
(+/-) Harpidetzak/Itzulketak (garbia)	-1,83	-0,98	-1,00	80,93
(-) Mozkin gordin banatuak				
(+/-) Etekin garbiak	-0,24	-0,93	8,19	-74,97
(+) Gestio-errendimenduak	0,38	-0,32	10,08	-215,15
(+) Interesak				
(+) Dibidenduak	0,37	0,03	0,56	1.269,95
(+/-) Errenta finkoko emaitzak (gauzatuak edo ez)				
(+/-) Errenta aldakorrek emaitzak (gauzatuak edo ez)	0,10	0,01	1,04	605,76
(+/-) Gordailuetako emaitzak (gauzatuak edo ez)				
(+/-) Deribatuetako emaitzak (gauzatuak edo ez)				
(+/-) IKE-etako emaitzak (gauzatuak edo ez)	-0,10	-0,36	8,48	-73,66
(+/-) Beste emaitza batzuk				-2.176,75
(+/-) Bestelako etekinak				
(-) Egotzitako gastuak	-0,62	-0,61	-1,89	-1,22
(-) Kudeaketa komisioa	-0,57	-0,56	-1,68	-1,98
(-) Gordailuzainaren Komisioa	-0,01	-0,01	-0,03	-1,98
(-) Kanpo-zerbitzuengatik gastuak	-0,04	-0,04	-0,11	1,10
(-) Gestio arruntko beste gastu batzuk	-0,01	-0,01	-0,03	-0,55
(-) Egotzitako beste gastu batzuk			-0,04	-74,97
(+) Sarrerak				
(+) IKEaren aldeko deskontu-komisioak				
(+) Ostera-lagatako komisioak				
(+) Beste sarrera batzuk				
UNEKO ALDIAREN AMAIERAKO ONDAREA (milaka EUR)	2.707	2.762	2.707	

Oharra: Aldia hiruhilekoa edo sei hilekoa izan daiteke, dagokionaren arabera.

3. Finantza-inbertsioak

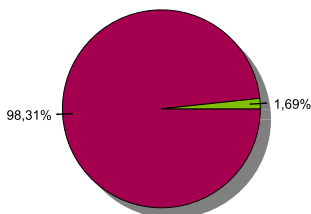
3.1. Finantza-inbertsioak burutzapenaren balio zenbatetsian (milaka eurokotan) eta ondarearen gaineko ehunekotan, aldiaren amaieran.

Inbertsioaren eta jaulkitzailearen azalpena	Dibisa	Oraingo aldia		Aurreko aldia	
		Merkatu-balioa	%	Merkatu-balioa	%
PARTICIPACIONESILYXOR ETF MSCI INDIA	EUR	111	4,11	112	4,06
PARTICIPACIONESILYXOR ETF FTSE ATHEX	EUR	24	0,88	24	0,87
PARTICIPACIONESJISH CHIN LARG CAP UC	EUR	133	4,93	139	5,05
PARTICIPACIONESJDB ETF X-T MSCI MEX	EUR	46	1,69	45	1,61
PARTICIPACIONESJISHARES ETF MSC KOR	EUR	94	3,48	95	3,42
PARTICIPACIONESJHSBC MSCI KOREA UCIT	EUR	118	4,34	118	4,26
PARTICIPACIONESJDB X-TRACKERS K UCIT	EUR	77	2,86	78	2,82
PARTICIPACIONESJHSBC HOLDINGS	EUR	111	4,12	113	4,11
PARTICIPACIONESJHSBC HOLDINGS	EUR	138	5,11	126	4,56
PARTICIPACIONESJABERDEEN EM INFR.Y2	EUR	98	3,62	97	3,51
PARTICIPACIONESJISHARES ETF MSC KOR	EUR	194	7,17	180	6,50
PARTICIPACIONESJISHARES	EUR	21	0,78	21	0,75
PARTICIPACIONESJISH S&P 500 EUR UCIT	EUR	103	3,82	102	3,71
PARTICIPACIONESJISHARES ETF MSC KOR	EUR	34	1,27	38	1,36
PARTICIPACIONESJDWS INVESTMENT SA	EUR	37	1,38	37	1,34
PARTICIPACIONESJPICTET CHINA ***	EUR	130	4,82	126	4,57
PARTICIPACIONESJFIDELITY CHINA CONS	EUR	150	5,54	150	5,42
PARTICIPACIONESJPICTET INDIAN **	EUR	31	1,15	30	1,07
PARTICIPACIONESJFRANKL IND F ACC	EUR	44	1,62	44	1,60
PARTICIPACIONESJAMUNDI	EUR	27	0,99	29	1,05
PARTICIPACIONESJAMUNDI ETF MS CHINA	EUR	112	4,13	115	4,18
PARTICIPACIONESJAMUNDI	EUR	26	0,96	26	0,95
PARTICIPACIONESJAMUNDI	EUR	113	4,16	133	4,82
PARTICIPACIONESJAMUNDI	EUR	28	1,03	28	1,03
PARTICIPACIONESILYXOR ETF	EUR	209	7,72	242	8,76
PARTICIPACIONESILYXOR ETF	EUR	122	4,52	123	4,44
PARTICIPACIONESILYXOR UCITS ETF THAI	EUR	27	0,99	27	0,99
PARTICIPACIONESILYXOR ETF MSCI MAL	EUR	67	2,48	69	2,48
PARTICIPACIONESILYXOR INTERNAT RUSSI	EUR	64	2,36	62	2,25
PARTICIPACIONESILYXOR ETF BRAZIL IBO	EUR	43	1,59	44	1,58
PARTICIPACIONESILYXOR ETF MSCI INDON	EUR	27	1,00	27	0,99
PARTICIPACIONESILYXOR UCTIS ETF SAFR	EUR	70	2,59	77	2,78
PARTICIPACIONESILYXOR ETF EASTERN EU	EUR	22	0,80	39	1,41
PARTICIPACIONESJISHARES CORE FTSE	EUR	8	0,31	20	0,72
IKE-AK GUZTIRA		2.659	98,32	2.736	99,02
KANPOKO FINANTZA INBERTSIOAK GUZTIRA		2.659	98,32	2.736	99,02
FINANTZA INBERTSIOAK GUZTIRA		2.659	98,32	2.736	99,02

Oharrak: Aldia hiruhilekoaren edo seiuhilekoaren amaiera izan daiteke, dagokionaren arabera.

3.2. Finantza-inbertsioen banaketa aldiaren itxieran: Ondare osoaren gaineko ehunekoa

Banaketa sektoreak



■ INBERTSIO KOLEKTIBOKO ERAKUNDEAK ■ ALTXORTEGIA

3.3. Deribatuetako eragiketak. Aldiaren amaieran irekitako posizioen laburpena (zenbatekoa mila eurokotan)

Aldi amaieran ez dago deribatuetan posiziorik zabalik edo honein konprometitutako kopurua 1000 euroko baino txikiagoa da.

4. Gertaera garrantzitsuak

	Bai	Ez
a. Harpidetza/errenboltsoak aldi baterako etetea		X
b. Harpidetza/errenboltsoak beriz abiatzea		X
c. Ondare-errenboltso esanguratsua		X
d. Ondarearen % 5etik gorako zorpetzea		X
e. Sozietate gestorea ordeztea		X
f. Erakunde gordailuzaina ordeztea		X
g. Sozietate-gestorearen kontrola aldatzea		X
h. Informazio-liburuxkaren funtsezko elementuak aldatzea		X
i. Fusio-prozesua baimentzea		X
j. Beste gertaera garrantzitsu batzuk		X

8. CNMVk agindutako informazio eta ohartarazpenak

Ez aplikagarria.

9. Aldizkako txostena azaltzeko eranskina

5. Gertaera garrantzitsuak azaltzeko eranskina

Ez aplikagarria.

6. Lotutako eragiketak eta beste informazio batzuk

	Bai	Ez
a. Fondoaren ondareko partaide esanguratsuak (% 20tik gorako ehunekoa)		X
b. Garrantzi txikiko aldaketak Araudian		X
c. Gestorea eta gordailuzaina talde berekoak dira (Balore Merkatuari buruzko Legearen 4. artikulua arabera)	X	
d. Baloreak erosi edo saltzeko eragiketak egin dira eta gordailuzaina saltzailea edo eroslea izan da, hurrenez hurren		X
e. Gestorearen edo gordailuzainaren taldeko erakunderen batek jalki edo abalaturatutako baloreak edo finantza-tresnak erosi dira, edo erakunde hori merkaturatzailea, aseguratzailea, zuzendaria edo aholkularia izan da, edo lotutako		X
f. Baloreak edo finantza-tresnak erosi dira, eta horien kontrapartida gestorearen edo gordailuzainaren taldeko erakunde bat izan da, gestore berak gestionatutako IKE bat edo taldeko beste gestore bat		X
g. Gestorearen taldeko erakundeek sarrerak jaso dituzte eta horien jatorria IKEak ordaindutako komisioak edo gastuak dira		X
h. Lotutako beste informazio edo eragiketa batzuk		X

7. Lotutako operazioen gaineko eranskin esplikatiboa eta ohartarazpenak

Ez aplikagarria.

1. MERKATUEN EGOERA ETA FONDOAREN BILAKAERA

a) Gestoreak merkatuen egoerari buruz duen ikuspegia
Ekonomia globala moteltzen ari dela erakusten duten zantzuak gero eta agerikoagoak izan arren, arrisku-merkatuek irabaziak lortzen jarraitzen dute. Agenteek oso argi dute banku zentralak indargabetu egingo direla edozein agertoki kaltegarri. Ondorioz, hegakortasuna arindu egingo da eta irabaziak sortuko dira aktibo ia guztietan, baita baloraziorik doienak dituztenetan ere. Ikuspegi makroekonomiko hutsetik, adierazleak dezelerazioaren eremuan murgildu dira. Enpresei egindako inkestek agerian jarri dutenez, hondatu egin da ziklo ekonomikoarekiko konfiantza. Hala, herrialde batzuek BPGdan hazkunde negatiboak izan dituzte urteko bigarren hiruhilekoan. BPGdaren hazkunde-aurreikuspenak beherantz berrikusten ari dira oro har, eta, horren aurrean, banku zentralak eusteko neurriak hartu dituzte. Estatu Batuetan, interbentzio-tasa % 2,50etik % 2ra jaitsi da, eta urteko azken hiruhilekoan beste jaitsiera bat izango dela espero da. Europan, sisteman likidezia handiagoko txertatzeko neurri pizgarriak iragarri ditu EBZk. Hazkundera suspertzeko onuragarriak dira neurri horiek, eta inflazioak berriro gehiegi jaitea saihestea dute helburu. Izan ere, datozen urteetarako inflazio-aurreikuspenak gutxieneko maila historikoetan daude Europan, eta Estatu Batuetan ere ez daude maila horretatik oso urrun.

Berez arriskutsua den dezelerazioari beste elementu batzuk erantsi zaizkio, egonkortasuna oztopatu eta agertoki ekonomikoa okertu dezaketenak. Horien artean ditugu, lehenbizi, gerra komertziala, dagoeneko globala izaten hasi dena. Estatu Batuetako muga-zergen politika Europara ere zabaldu da, europar esportazioen eta herrialde esportatzaileen kalterako. Izan ere, dezelerazioa nabarmenagoa da Alemanian, 2019ko 2. hiruhilekoko BPGdaren jaitsieran ikus daitekeenez. Horrez gain, zehaztu gabeko beste bi arrisku-faktore daude: Brexita eta herrialde batzuetako hauteskondeak.

b) Inbertsioari buruz hartutako erabaki orokorrak

Txinak jarraitzen du izaten fondoko lehen posizioa, esposizioaren % 33arekin. Ondoren, Brasil dator, % 15eko esposizioarekin eta segidan Taiwan, % 11koarekin.

c) Erreferentzia-indizea

Epealdian, fondoaren errentagarritasuna handiagoa izan da Espainiako urtebeterako Altxorraren Letrarena baino.

Fondoak benchmarka baino errentagarritasun handiagoa izan du: % 0,90 handiagoa, hain zuzen.

d) Inbertsio Kolektiboko Erakundearen (IKEaren) ondarearen bilakaera, partaideak, errentagarritasuna eta gastuak

Aldi honetan, +12 partaideko aldakuntza izan du fondoak, eta -% 0,237ko errentagarritasun garbia. Horrenbestez, epealdia ixtean, -56 mila euroko aldakuntza izan da ondarean, eta, beraz, 2.707 mila eurokoa da orain. Fondoak egindako gastuek % 0,80ko eragina izan dute berorren errentagarritasunean. % 0,174ko gastu erantsia egon da, inbertsio kolektiboko beste erakunde batzuetan egindako inbertsioagatik. Epealdia ixtean, ondarearen % 97,4 inbertitu da IKE-etan.

e) Fondoaren errendimendua gestorearen gainerako fondoekin alderatuta
Gestorearen batez bestekoa (% 0,62koa) baino errentagarritasun handiagoa eman du fondoak.

2. INBERTSIOEI BURUZKO INFORMAZIOA

a) Epealdian egindako inbertsioak

Poloniako esposizioa txikitu egin da, bai eta Indiakoa ere, gainhaztapena maila neutralago batera jaitsiz.

b) Baloreak mailegatzeko eragiketak

N/A

c) Deribatuetako eragiketak eta aktiboen aldi baterako eskurapena

Tresna deribatuekin egindako eragiketek doikuntza izan dute helburu, unean uneko inbertsio-tarteak fondoaren inbertsio-politikan zehaztutako mugen baitan egon daitezten. 7. eranskinean adierazi denez, aktiboen aldi baterako eskurapenak egin dira. Batez besteko palanka-efektua % 41,49koa izan da.

d) Inbertsioei buruzko bestelako informazioa.

N/A

3. ERRENTAGARRITASUN-HELBURU ZEHATZAREN BILAKAERA

N/A

4. FONDOAK BEREANATZEN DUEN ARRISKUA

Fondoak bereganatutako arriskua, epealdian egunero izandako likidazio-balioaren urteko hegakortasunaren bitartez neurtzen dena, % 15,35ekoa izan da. Urtebeterako Altxorraren Letrek % 0,222ko hegakortasuna izan dute epe berean, eta lbex35ak % 13,190ekoa. Fondoaren azken 5 urteetako hileko VaRa % 8,29koa izan da.

5. ESKUBIDE POLITIKOAK ERABILTZEA

N/A

6. INFORMAZIOA ETA CNMV-REN OHARTARAZPENAK

N/A

7. ELKARTASUN-FONDOAREN ERAKUNDE ONURADUNAK ETA EMAN ZAIEN ZENBATEKOA

N/A

8. ANALISI-ZERBITZUAREN ONDORIOZKO KOSTUAK

Fondoak ez du inbertsioei buruzko finantza-analisirako zerbitzuaren ondoriozko gasturik izan. Gestoreak prozedura zehatzak ditu bitartekariak aukeratzekoan exekuziorik onenaren printzipioa betetzeko, eta haien bidez burutu dira Inbertsio Kolektiboko Elkartearen eragiketak.

9. ASMO JAKIN BATERAKO KONPARTIMENTUAK

N/A

10. MERKATUAREN AURREIKUSPENAK ETA FONDOAN ESPERO DEN JARDUKETA

Burtsek jardun egokia izan dute berriro, errealizazioak izan baitituzte maila globalean; halere, aurreko epealdietan baino ahultasun handiagoa erakutsi dute. Ekonomia hazteko itxaropen txikiagoak daudenez, eremu geografiko guztietan beherantz berrikusi dira enpresek hurrengo hiruhilekoetarako espero dituzten irabaziak. Txinaren eta Estatu Batuen arteko merkataritza-borroka eragin handia ari da izaten gartzeko bidean dauden herrialdeetan, eta, ondorioz, lehengaietan eta

ondasunen merkataritzan; izan ere, bai bata eta bai bestea esportatzaile handiak dira bi arlo horietan. Horrenbestez, gatazka oneratzeko edo konpontzeko edozein zantzu benetan ondo jasoko lukete merkatuek.

10. Ordainsari politikari buruzko informazioa

Inbertsio Kolektiboko Erakundearen urteko txostenean jasoko da ordainsari-politikei buruko informazioa, Inbertsio Kolektiboko Erakundeen 2003ko azaroaren 4ko 35/2003 Legearen 46 bis artikuluan finkatutakoaren arabera.

11. Balore finantzarioen eragiketen inuruko informazioa. bermeen berrerabilpena eta itzulera osoaren trukeak (2015/2365 EBko araudia)

Baloreak finantzatzeko eragiketak egin dira LABORAL Kutxarekin, 7. eranskinean azaltzen denez. Ez da egin bermeak berrerabiltzeko eragiketarik edo guztizko errendimenduko swapik.