

CNMVko erregistro-zenbakia: 511

Kudeatzailea: CAJA LABORAL GESTION, S.G.I.I.C., S.A. **Gestorearen taldea:** CAJA LABORAL POPULAR COOP. DE CR **Auditorea:** PRICEWATERHOUSECOOPERS S.
Gordailuzaina: CAJA LABORAL POPULAR COOP. DE CR **Gordailuzainaren taldea:** CAJA LABORAL POPULAR COOP. DE CR **Gordailuzainaren ratinga:** BBB+ (Fitch)
Konpartimentudun fondoa: Ez **Erregistro-data:** 1994/07/28an

Txosten hau eta aldizkako azken txostenak bide telematikoen bitartez daude erabilgarri www.laboralkutxa.com
 Bezeroek IKE-ei buruz egiten dituzten kontsultak hemen argituko ditu erakunde gestoreak:

Helbidea: Jose Maria Arizmendiarieta, 5-3 20500 - Arrasate/Mondragón Guipuzcoa
Helbide elektronikoa: Fondosdelnversion@laboralkutxa.com

Telefonoa: 943790114

Era berean, bezeroarentzako arreta-departamentu bat duzu, kexak eta erreklamazioak bideratzeko. CNMVk ere Inbertitzailearen Arreta Bulegoa jartzen dizu eskura, 902 149 200 telefono-zenbakian eta inversores@cnmv.es helbide elektronikoa.

1. Inbertsio-politika eta izendapen-dibisa

Kategoria

Inbertsio-bokazioa: EUO ERRENTA ALDAKORRA.
 Arrisku-profila: 7 (1etik 7ra bitarteko eskala baten)

Deskribapen orokorra

Inbertsio politika: Gestioaren erreferentzia honako indize hauen errentagarritasuna izango da: % 90 lbex 35 indizea eta gainerako % 10a Espainiako egun bateko zor publikoaren gaineko berrerosteko ituna.

Esposizio osoaren % 75 eta % 100 bitartean edozein kapitalizazio-tako errenta aldakorrean kokatuko da, eta ehuneko horretatik % 90, gutxienez, Espainiako merkatuetan jaulki eta kotizatutako baloreetan, lbex 35ekoak izan ala ez. Gainerako zatia dagokionez, euroguneko jaulkitzaile eta merkatuen errenta aldakorrean kokatuko da.

lbex 35en errentagarritasuna gaintzea da gestioaren helburua eta, hartara, lbex 35etik kanpo kokatuko da zorroaren % 50 baino gehiago. Finantza-egoeraren eta aurreikuspen ekonomikoaren arabera aukeratuko dira baloreak, eta indizeko haztapena ez da izango zorroan ehuneko jakin bat esleitzeko funtsezko irizpidea.

Esposizio osoaren gainerako zatia epe laburrerako errenta finkokoa izango da, horren barruan sartuta diru-merkatuko tresnak, kotizatuak izan ala ez, likidoak direnak. % 10eraino gordailuetara bideratuko da.

Errenta finkoari dagokionez, euroguneko jaulkitzaile eta merkatuen epe laburrerako zor publiko likideziazadunean edukiko da, eurotan. Errenta finkoko zorroak urtebete baino gutxiagoko iraupena izango du batez beste, eta jaulkipenek gutxienez kreditu-kalitate ertaina (BBB- edo handiagoa) izango dute, edota Espainiako Erresumaren parekoa, baldin eta azken hori txikiagoa bada. Eurogunetik kanpoko erakundeek jaulkitako errenta aldakorreko baloreetan egindako inbertsioak eta dibisa-arriskuarekiko esposizioak, biak batuta, ez dute hartuko esposizio osoaren % 30 baino gehiago.

Ondarearen % 10eraino inbertitu ahal izango da aktibo egokiak diren Gestorearen taldeko IKE finantzarioetan, harmonizatuak izan ala ez.

Europar Batasuneko estatu batek, autonomia-erkidego batek, toki-erakunde batek, Espainia kide duten nazioarteko erakundeek eta Espainiako erresumakoa baino kaudimen-saikapen txikiagoa ez duten estatuek jaulki edo abalatuak baloreetan inbertitu ahal izango da ondarearen % 35etik gora. Ehuneko hori handitu ahal izango da une jakin batzuetan.

Tresna deribatuetako eragiketak

Fondoak, konpromisoaren metodologia erabiliko du finantza tresna deribatuei dagozkien merkatu arriskua neurtzeko.

Deribatuen merkatu antolatuetan negoziatutako finantza-tresnekin jardun ahal izango da estaldura-eta inbertsio-helburuetarako, eta deribatuen merkatu antolatuetan negoziatzen ez diren finantza-tresnekin ere egin ahal izango dira eragiketak, estaldura- eta inbertsio-helburuetarako. Eragiketak egiteko modu horrek, baina, arriskuak ditu; izan ere, estaldura perfektua ez izatea gerta liteke, palanka-efektua eragiten dutelako eta konpentsazio-ganberarik ez dagoelako. Deribatuak erabiltzeagatik merkatu-arriskurako esposizioaren muga ondare garbia izango da. Informazio-liburuxkak inbertsio-politikari buruzko informazio zehatzagoa jasotzen du.

Izendapen-dibisa

EUR

2. Datu ekonomikoak

2.1.a) Datu orokorrak (Akzioak)

Informazio eskuragarririk ez dagoenean, gelaxkak zuri ageriko dira

	Oraingo aldia	Aurreko aldia
Egungo partaidetza kopurua	642.147,41	712.312,41
Egungo partaide kopurua	1.080	1.151
Egungo partaidetzagatik banatutako mozkin gordinak (EUR)		
Gutxieneko inbertsioa (EUR)	60	

2.1.b) Datu orokorrak (Ondarea/Likidazio-balioa)

Data	Aldiaren amaierako ondarea (Milaka EUR)	Aldiaren amaierako likidazio-balioa EUR (*)
Txostenaren aldia	11.041	17.1944
2019	13.847	19.1908
2018	15.760	17.6407
2017	18.865	20.6962

2.1.b) Datu orokorrak (Komisioak)

Aldian batez besteko ondarearen gainean kobratutako komisioak

Gestio-komisioa						Kalkulu-oinarria	Inputazio-sistema
Benetan kobratutako %-a							
Aldia			Metatua				
ondarearen gain	emaitzen gain	Guztira	ondarearen gain	emaitzen gain	Guztira		
1,13		1,13	2,25		2,25	Ondarea	

Gordailuzain-komisioa

Benetan kobratutako %-a			Kalkulu-oinarria
Aldia	Metatua		
0,08	0,16	Ondarea	

2.1.b) Datu orokorrak (Biriketa/Errentagarritasuna)

	Uneko aldia	Aurreko aldia	Uneko urtea	2019 urtea
Zorroaren errotazio-indizea	0,25	0,38	0,64	0,42
Likidaziaren batez besteko errentagarritasuna (% eguner)	-0,29	0	-0,14	0

OHARRA: Aldia hiruhilekoa edo seihelekoa izan daiteke, dagokionaren arabera. IKEaren likidazio-balioa egunero zehazten ez bada, azken datu erabilgarria hartuko da errentagarritasuna eta ondarea zehazteko.

2.2 Portaera

Informazio eskuragarri ez dagoenean, gelaxkak zuri ageriko dira.

A) Indibiduala

Errentagarritasun (% urteko Gabe)

	Hiru hilean behingoa					Urteko			
	Metatua Uneko urtea	Azken Hiruhil.(0)	Hiruhil.-1	Hiruhil.-2	Hiruhil.-3	2019	2018	2017	2015
Errentagarritasun	-10,40	18,10	-2,99	7,04	-26,94	8,79			

Likidazio-balioak, eta beraz errentagarritasunak, ez du aintzat hartzen partaideari kobratu beharreko emaitzen gaineko gestio-komisioren eragina.

Muturreko errentagarritasunak (i)	Uneko hiruhilekoa		Azken urtea		Azken 3 urteak	
	%	Data	%	Data	%	Data
Gutxienezko errentagarritasuna (%)	-2,19	28-10-2020	-11,10	12-03-2020		
Gehienezko errentagarritasuna (%)	5,76	09-11-2020	5,76	09-11-2020		

(i) Eskutatuko aldiaren gutxienezko antzinateasuna duten klastetarako soilik jakinarazten da, eta betiere haren bokazio inbertitzailea aldatu ez bada.

Elkarren segidako bi likidazio-balioen arteko gehienezko eta gutxienezko errentagarritasunen berri ematen du. Likidazio-balioa egunean behin kalkulatzen da. Gogoratu aurreko errentagarritasunek ez dutela etorkizuneko errentagarritasunak bermatzen. Aldian inbertsio-politika homogeneoari eutsi bazaio soilik jakinarazten da.

Arrisku-neurriak (%)

	Hiru hilean behingoa					Urteko			
	Metatua Uneko urtea	Azken Hiruhil.(0)	Hiruhil.-1	Hiruhil.-2	Hiruhil.-3	2019	2018	2017	2015
Hegakortasuna (ii):									
Likidazio-balioa	25,31	18,36	15,53	23,44	37,51	10,40			
Ibex-35	34,16	25,56	21,33	32,70	49,79	12,41			
Letra Tesoro 1 año	0,77	0,51	0,14	1,40	0,45	0,25			
BENCHMARK CL BOLSA	30,70	23,04	19,19	29,43	44,66	11,17			
VaR historikoa (iii)	12,20	12,20	11,49	12,02	12,14	9,33			

(ii) Hegakortasun historikoa: balore batek aldi batean duen arriskua adierazten du; zenbat eta hegakortasun handiagoa, orduan eta arrisku handiagoa. Erreferentzia batzuen hegakortasuna ematen da konparazio gisa. Inbertsio-politika homogeneoa duten aldiatarako soilik ematen da hegakortasunari buruzko informazioa.

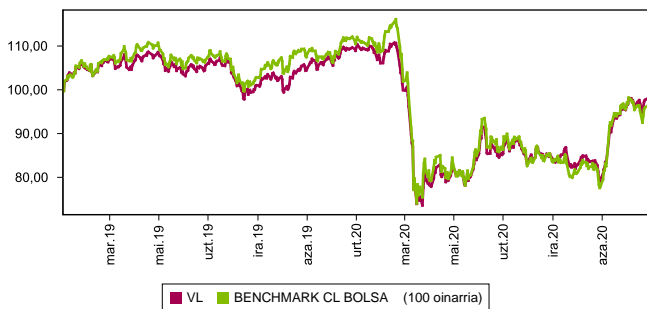
(iii) VaR historikoa: Hiltabeteen gehienez zenbat gal litekeen adierazten du, % 99ko konfiantza-mailarekin, IKEak azken 5 urteotan izan duen portaera errepikatuko balitz. Erreferentzia-aldiaren bukaerako datua da.

Gastuak (% s/batez besteko aktiboa)

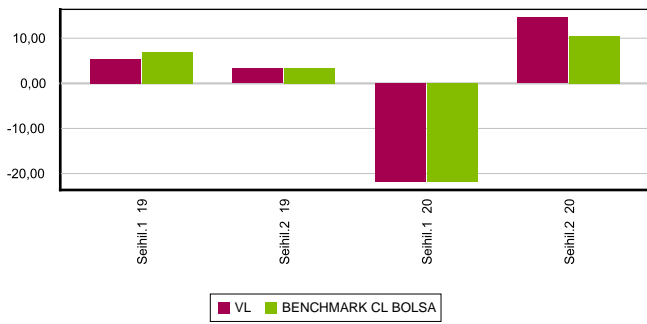
Metatua Uneko urtea	Hiru hilean behingoa					Urteko			
	Azken Hiruhil.(0)	Hiruhil.-1	Hiruhil.-2	Hiruhil.-3	2019	2018	2017	2015	
2,46	0,62	0,62	0,61	0,61	2,44	2,44	2,43	2,42	

Erreferentzia-aldian egindako gastu zuzenak hartzen ditu barne: gestio-komisioa, gordailuzain-komisioa, auditoretza, banku-zerbitzuak eta gainerako gestio korronteko gastuak, aldiok batez besteko ondarearen gaineko ehunekotan. Funttsak / aktiboaren% 10 baino gehiago inbertituko duten beste funttsak ere barne dira sortutako zeharka inbertsioak, hala nola, harpidetza -tasak eta amortizazio barne eratorritako kostuak konpartimentu kasuan. Ratio honek ez du barne kudeaketa emaitza edo transakzio kostuak balore Negoziatio on kuota.

Grafikoa: azken 5 urteetan likidazioa balioa bilakaera



Grafikoa: Seihiako errentagarritasuna azken 5 urteetan



B) Konparazioa

Sozietate gestoreak gestionatutako fondoek erreferentzia-aldian izandako batez besteko errentagarritasuna ageri da ondoko koadroan. Fondoak inbertsio-bokazioaren arabera sailkatuta daude.

Inbertsio-bokazioa	Gestionatutako ondarea * (milaka euro)	Batez besteko partaitea kopurua *	Batez besteko errentagarritasuna **
EURO ERRENTA FINKOA	39.132	2.019	-0,11
NAZIOARTEKO ERRENTA FINKOA	584.708	18.809	3,21
EURO ERRENTA FINKO MISTOA	352.998	8.569	4,25
NAZIOARTEKO ERRENTA FINKO MISTO	58.949	4.699	2,65
EURO ERRENTA ALDAKOR MISTOA	15.694	1.651	4,52
NAZIOARTEKO ERRENTA ALDAKOR MISTO	531.841	12.304	4,90
EURO ERRENTA ALDAKORRA	53.286	4.105	12,85
NAZIOARTEKO ERRENTA ALDAKORRA	113.673	7.974	16,73
ERREFERENTZIADUN GESTIOKO IKEA			
ERRENDIMENDU FINKOKO BERMATUA	462.050	18.537	0,88
ERRENDIMENDU ALDAKORREKO BERMATUA	294.000	13.908	0,54
BERME PARTZIALEKOA			
ETEKIN OSOA			
GLOBALA	29.015	574	6,73
FMM Corto Plazo Valor Liquidativo Variable			
FMM Corto Plazo Valor Liquidativo Constante			
FMM Corto Plazo Valor Liquidativo Baja Variable			
FMM Estandar Valor Liquidativo Variable			
Renta Fija Euro Corto Plazo			
IIC Que Replica Un Indice			
IIC Con Objetivo Concreto De Rentabilidad			
Fondoak guztira	2.535.346	93.149	3,77

* Batez bestekoak.

(1) Honako hauek hartzen ditu barne: indize bat erreproduzitzen duten IKEak, kotizatutako fondoak (ETF) eta bermatu gabeko errentagarritasun-helburu jakineko IKEak.

** Inbertsio-fondo bakoitzak aldiaren batez besteko ondarearen gaineko batez besteko errentagarritasun haztatua.

2.3. Ondarearen banaketa aldiaren itxieran

(Zenbatekoa mila eurokotan)

Ondarearen banaketa	Uneko aldiaren amaiera		Aurreko aldiaren amaiera	
	Zenbatekoa	Ondarearen gaineko %-a	Zenbatekoa	Ondarearen gaineko %-a
(+) FINANTZA INBERTSIOAK	10.617	96,16	9.743	91,14
Barne Zorroa	10.566	95,70	9.718	90,91
Kanpo Zorroa	51	0,46	25	0,23
Inbertsio-zorroaren interesak				
Inbertsio berankorrak, zalantzak eta auzipekoak				
(+) LIKIDAZIOA (ALTXORTEGIA)	349	3,16	854	7,99
(+/-) GAINERAKOAK	75	0,68	93	0,87
Ondarea guztira	11.041	100,00%	10.690	100,00%

Oharra:

Aldia hiruhilekoa edo seihiakoa izan daiteke, dagokionaren arabera.

Finantza-inbertsioei buruzko informazioa burutzapenaren balio zenbatetsian ematen da.

2.4. Ondare-aldaketaren egoera

	Batez besteko ondarearen gaineko %-a			Aurreko aldiaren amaierarekiko aldaketa %-tan
	Uneko aldiako aldaketa	Aurreko uneko aldaketa	Urteko aldaketa metatua	
AURREKO ALDIAREN AMAIERAKO ONDAREA (milaka EUR)	10.690	13.847	13.847	
(+/-) Harpidetza/Itzulketak (garbia)	-10,35	-2,98	-13,03	220,89
(-) Mozkin gordin banatuak				
(+/-) Etekin garbiak	13,71	-24,87	-12,71	-150,86
(+) Gestio-errendimenduak	14,95	-23,65	-10,26	-158,31
(+) Interesak	-0,01		-0,01	
(+) Dibidenduak	1,16	1,19	2,34	-10,31
(+/-) Errenta finkoko emaitzak (gauzatuak edo ez)				
(+/-) Errenta aldatzeko emaitzak (gauzatuak edo ez)	14,52	-26,12	-13,24	-151,27
(+/-) Gordailuetako emaitzak (gauzatuak edo ez)				
(+/-) Deribatuetako emaitzak (gauzatuak edo ez)	-0,71	1,28	0,65	-151,35
(+/-) IKE-etako emaitzak (gauzatuak edo ez)				
(+/-) Beste emaitza batzuk				
(+/-) Bestelako etekinak				
(-) Egozitako gastuak	-1,24	-1,22	-2,46	-6,71
(-) Kudeaketa komisioa	-1,13	-1,12	-2,25	-6,80
(-) Gordailuzainaren Komisioa	-0,08	-0,08	-0,16	-6,80
(-) Kanpo-zerbitzuengatiko gastuak	-0,02	-0,02	-0,04	-2,66
(-) Gestio arruntko beste gastu batzuk				
(-) Egozitako beste gastu batzuk				
(+) Sarrerak				
(+) IKEaren aldeko deskontu-komisioak				
(+) Ostera-lagatako komisioak				
(+) Beste sarrera batzuk				
UNEKO ALDIAREN AMAIERAKO ONDAREA (milaka EUR)	11.041	10.690	11.041	

Oharrak: Aldia hiruhilekoa edo seihiakoa izan daiteke, dagokionaren arabera.

3. Finantza-inbertsioak

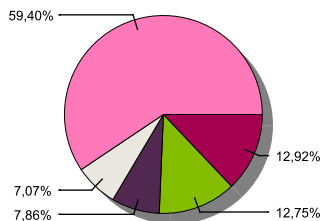
3.1. Finantza-inbertsioak burutzapenaren balio zenbatetsian (milaka eurokotan) eta ondarearen gaineko ehunekotan, aldiaren amaieran.

Inbertsioaren eta jaulkitzailearen azalpena	Dibisa	Oraingo aldia		Aurreko aldia	
		Merkatu-balioa	%	Merkatu-balioa	%
REPOJLABORAL KUTXA -0,40 2021-01-04	EUR	20	0,18		
ALDI BATERAKO ESKURATURIKO AKTIBOAK GUZTIRA		20	0,18		
ERRENTA FINKOA GUZTIRA		20	0,18		
ACCIONES ACERINOX	EUR	30	0,27	24	0,22
ACCIONES ENDESA	EUR	129	1,17	127	1,18
ACCIONES ENCE	EUR	175	1,59	9	0,09
ACCIONES FCC	EUR			143	1,34
ACCIONES REPSOL	EUR	154	1,39	167	1,56
ACCIONES SACYR - VALLEHERMOSO	EUR	259	2,35	245	2,29
ACCIONES VISCOFAN	EUR	36	0,33	36	0,34
ACCIONES ZARDOYA OTIS	EUR	350	3,17	372	3,48
ACCIONES CONSTR. Y AUX.FERROCARRIL	EUR	232	2,10	191	1,78
ACCIONES ACCIONA	EUR	52	0,47	39	0,36
ACCIONES FAES	EUR	214	1,94	222	2,08
ACCIONES ACS	EUR	108	0,98	98	0,92
ACCIONES PROSEGUR	EUR	177	1,60	159	1,49
ACCIONES INMOB.COLONIAL, S.A.	EUR	35	0,32	35	0,32
ACCIONES BBVA	EUR	354	3,21	262	2,45
ACCIONES TELEFONICA	EUR	235	2,13	277	2,59
ACCIONES CIA DISTRIB LOGISTA	EUR	358	3,24	385	3,60
ACCIONES SANTANDER	EUR	599	5,42	454	4,25
ACCIONES ENAGAS	EUR	63	0,57	77	0,72
ACCIONES GAS NATURAL	EUR	102	0,92	89	0,83
ACCIONES MEDIASET	EUR	243	2,20	188	1,75
ACCIONES SOL MELIA	EUR	15	0,13	10	0,09
ACCIONES ALBA CF	EUR	197	1,78	182	1,70
ACCIONES BANKINTER	EUR	48	0,43	55	0,52
ACCIONES CAIXABANK	EUR	162	1,47	155	1,45
ACCIONES FERROVIAL	EUR	227	2,06	238	2,23
ACCIONES GAMESA	EUR	118	1,07	88	0,82
ACCIONES GRIFOLS SA	EUR	139	1,26	157	1,47
ACCIONES IBERDROLA	EUR	1.008	9,13	848	7,93
ACCIONES MAPFRE	EUR	40	0,36	40	0,37
ACCIONES B.SABADELL	EUR	27	0,25	24	0,22
ACCIONES AMADEUS IT HOLDING,	EUR	355	3,21	252	2,36
ACCIONES AENA	EUR	236	2,14	146	1,36
ACCIONES IAG	EUR	112	1,01	67	0,62
ACCIONES INDITEX	EUR	654	5,92	559	5,23
ACCIONES MERLIN PROPERTIES	EUR	50	0,45	47	0,44
ACCIONES TECNICAS REUNIDAS	EUR			136	1,27
ACCIONES EUSKALTEL	EUR	135	1,22	122	1,14
ACCIONES CELLNEX	EUR	254	2,30	285	2,66
ACCIONES REDESA	EUR	124	1,12	123	1,15
ACCIONES BANKIA	EUR	36	0,33	24	0,22
ACCIONES CIE AUTOMOTIVE	EUR	31	0,28	22	0,21
ACCIONES GESTAMP	EUR	195	1,77	111	1,04
ACCIONES VIDRALA	EUR			504	4,71
ACCIONES CATALANA OCCIDENTE	EUR	449	4,06	322	3,01
ACCIONES EBRO FOODS	EUR	374	3,39	368	3,44
ACCIONES APPLUS SERVICES	EUR	277	2,51	228	2,13
ACCIONES LIBERBANK	EUR	142	1,29		
ACCIONES ALMIRALL	EUR	14	0,13	15	0,14
ACCIONES MAMMOVIL	EUR			42	0,39
ACCIONES FLUIDRA	EUR	556	5,03	196	1,83
ACCIONES MERLIN PROPERTIES	EUR	147	1,33		
ACCIONES PROSEGUR	EUR	117	1,06		
ACCIONES TALGO	EUR			124	1,16
DERECHOS REPSOL	EUR			9	0,09
ACCIONES SOLARIA	EUR	21	0,19	249	2,33
ACCIONES PHARMA MAR	EUR			375	3,50
ACCIONES PHARMA MAR	EUR	19	0,17		
DERECHOS REPSOL	EUR	5	0,05		
ACCIONES LAB.FARMAC.ROVI	EUR	201	1,82		
ACCIONES GLOBAL DOMINION	EUR	151	1,36		
KOTIZATUTAKO ERRENTA ALDAKORRA GUZTIRA		10.541	95,45	9.722	90,87
ERRENTA ALDAKORRA GUZTIRA		10.541	95,45	9.722	90,87
BARRUKO FINANTZA INBERTSIOAK GUZTIRA		10.561	95,63	9.722	90,87
ACCIONES ARCELORMITTAL	EUR	51	0,46	25	0,23
KOTIZATUTAKO ERRENTA ALDAKORRA GUZTIRA		51	0,46	25	0,23
ERRENTA ALDAKORRA GUZTIRA		51	0,46	25	0,23
KANPOKO FINANTZA INBERTSIOAK GUZTIRA		51	0,46	25	0,23
FINANTZA INBERTSIOAK GUZTIRA		10.612	96,09	9.747	91,10

Oharra: Aldia hiruhilekoaren edo seihilekoaren amaiera izan daiteke, dagokionaren arabera.

3.2. Finantza-inbertsioen banaketa aldiaren itxieran: Ondare osoaren gaineko ehunekoa

Banaketa sektoreak



■ ENER. ELEKTRIZ. ETA GASA ■ INSTITUZIO FINANZIEROAK ■ COMUNICACIONES ■ KONSUMO ZIKLIKOA ■ BESTE BATZUK

3.3. Deribatuetako eragiketak. Aldiaren amaieran irekitako posizioen laburpena (zenbatekoa mila eurokotan)

azpikoa	Instrumentua	Zenbateko nominal konprometitua	Inbertsioaren helburua
IBEX 35	V/ Fut. FU. S/IBEX 35 ENE21	727	Inbertsioa
IBEX 35	C/ Fut. FU. S/IBEX MINI VTO: ENE21	87	Inbertsioa
Errenta aldakorrekotako azpikoa guztira		814	
OBLIGAZIOAK GUZTIRA		814	

4. Gertaera garrantzitsuak

	Bai	Ez
a. Harpidetza/errenboltoak aldi baterako etetea		X
b. Harpidetza/errenboltoak berriz abiatzea		X
c. Ondare-errenbolto esanguratsua		X
d. Ondarearen % 5etik gorako zorpetzea		X
e. Sozietate gestorea ordeztzea		X
f. Erakunde gordailuzaina ordeztzea		X
g. Sozietate-gestorearen kontrola aldatzea		X
h. Informazio-liburuxkaren funtsezko elementuak aldatzea		X
i. Fusio-prozesua baimentzea		X
j. Beste gertaera garrantzitsu batzuk		X

5. Gertaera garrantzitsuak azaltzeko eranskina

Ez aplikagarria.

6. Lotutako eragiketak eta beste informazio batzuk

	Bai	Ez
a. Fondoaren ondareko partaide esanguratsuen (% 20tik gorako ehunekoak)		X
b. Garrantzi txikiko aldagetak Araudian		X
c. Gestorea eta gordailuzaina talde berekoak dira (Balore Merkatuari buruzko Legearen 4. artikulua arabera)	X	
d. Baloreak erosi edo saltzeko eragiketak egin dira eta gordailuzaina saltzailea edo eroslea izan da, hurrenez hurren		X
e. Gestorearen edo gordailuzainaren taldeko erakunderen batek jalki edo abalaturako baloreak edo finantza-tresnak erosi dira, edo erakunde hori merkaturatzailea, aseguratzailea, zuzendaria edo aholkularia izan da, edo lotutako		X
f. Baloreak edo finantza-tresnak erosi dira, eta horien kontrapartida gestorearen edo gordailuzainaren taldeko erakunde bat izan da, gestore berak gestionatutako IKE bat edo taldeko beste gestore bat		X
g. Gestorearen taldeko erakundeek sarrerak jaso dituzte eta horien jatorria IKEak ordaindutako komisioak edo gastuak dira		X
h. Lotutako beste informazio edo eragiketa batzuk		X

7. Lotutako operazioen gaineko eranskin esplikatiboa eta ohartarazpenak

Ez aplikagarria.

8. CNMVk agindutako informazio eta ohartarazpenak

Ez aplikagarria.

9. Aldizkako txostena azaltzeko eranskina

1. MERKATUEN EGOERA ETA FONDOAREN BILAKAERA

a) Gestoreak merkatuen egoerari buruz duen ikuspegia

Urteko bigarren seihilekoan suspertu egin da hazkundera, BPGd-ak lehen erdian izandako beherakada handien ostean. Hala, urteko bigarren hiruhilekoan atzeraldia tasa historikoetara iritsi eta gero -% 10etik gora ekonomia askotan-, hirugarren hiruhilekoan sekula ez bezalako hazkundera izan dira, % 10etik gorakoak. Pandemiak eragindako geldialdiaren ostean jarduera normalizatu izanak ahalbidetu du hazkundera hori. Gainera, diru-agintaritzek eta gobernuek ere lagundu dute horretan. Ekonomia nagusietako banku zentralak inoiz ikusi ez den bezala txertatu dute likidezia, eta euren balantzeak maximo historikoetara eraman dituzte. Bestalde, gobernuek inoiz baino eskuzabalagoak izan dira (egoerak hala eskatuta) eta gastu-neurriak ezarri dituzte COVID-19aren eragina arintzeko. Atzean geratu da, beraz, balantza fiskalak ez narriatzeko azken urteetako kontzientzia. Pandemiaren egoerak hobera egin badu ere, asko falta da oraindik erabat kontrolpean egoteko. Ildo horretan, Gabon-jaiak beste olatu bat eragin dute, kutsatuen kopuruak gora egin baitu nabarmenki. Dena dela, hasiak dira jada COVID-19aren aurkako lehen txertoak ematen. Hortaz, egoerak onera egin beharko luke pixkanaka.

Banku zentralen politikek izugarri baldintzatzen dituzte, oraindik ere, diru-merkatuko aktiboen errentagarritasunak. Euroari dagokionez, euroguneko estatuetako zor-erosketak nahiko maila negatiboetara eraman ditu epe laburreko interes-tasak: oinarritzko -70 puntukoak dira Alemaniako jaulkipenetan eta oinarritzko -40 puntukoak Italiakoetan. AEBn, aktibo monetarioek minimo historikoetan jarraitzen dute errentagarritasunaren aldetik.

Errenta aldakorrekotako merkatuak ere errebalorizazio handiekin itxi du seihilekoa: % 5ekoa burtsa britainiarrean eta % 21eko estatubatuarrean. Horrenbestez, Estatu Batuetako urteko saldoa positiboa da, argi eta garbi; Europan, berriz, urtearen lehen zatian metatutako galera handiak txikitu egin dira hein handian, nahiz eta herrialdeen arteko aldeak handiak diren oraindik ere. Burtsa alemaniarrek maila positibo samarrean amaitu badu ere, espainiarrek % 15eko galerak izan ditu.

b) Inbertsioari buruz hartutako erabaki orokorrak

Espainiako burtsan kotizatutako kapitalizazio handi eta ertaineko akzioetan inbertitu du fondoak ondarearen % 90 inguru; zorroaren gainerako zatia, berriz, epe laburrerako zor publikoko tituluetan inbertitu du.

c) Erreferentzia-indizea

Epealdian, fondoaren errentagarritasuna handiagoa izan da Espainiako urtebeterako Altxorraren letrarena baino. Era berean, fondoaren benchmarkarena baino handiagoa izan da; % 3,005 handiagoa, hain zuzen.

d) Inbertsio Kolektiboko Erakundearen (IKEaren) ondarearen, partaideen, errentagarritasunaren eta gastuen bilakaera

Aldi honetan, -71 partaideko aldakuntza izan du fondoak, eta % 14,576ko

errentagarritasun garbia. Horrenbestez, epealdia ixtean, 352 mila euroko aldakuntza izan da ondarean, eta, beraz, 11.041 mila eurokoa da orain. Fluidraren akzioetako posizionamendua izan da errentagarritasun-eragile nagusia. Fondoak egindako gastuek % 1,24ko eragina izan dute berorren errentagarritasunean. Epealdia ixtean, ondarearen % 0,000 dago IKE-etan inbertituta.

e) Fondoaren errendimendua gestorearen gainerako fondoekin alderatuta

Gestorearen batez bestekoa (% 4,297koa) baino errentagarritasun handiagoa eman du fondoak.

2. INBERTSIOEI BURUZKO INFORMAZIOA

a) Epealdian egindako inbertsioak

ROViren akzioak daude epealdiko erosketa nagusien artean.

b) Baloreak mailegatzeko eragiketak

E/A

c) Deribatuetako eragiketak eta aktiboen aldi baterako eskurapena

Tresna deribatuekin egindako eragiketek doikuntza izan dute helburu, unean uneko inbertsio-tarteak fondoaren inbertsio-politikan zehaztutako mugen barruan egon daitezten. Era berean, 7. eranskinean adierazi denez, aktiboen aldi baterako eskurapenak egin dira. Batez besteko palanka-efektua % 4,61ekoa izan da.

d) Inbertsioei buruzko bestelako informazioa

Likideziak -% 0,395eko ordainketa jaso du kontu korrontean, eta merkatu-tasakoa egun 1erako repoan.

3. ERRENTAGARRITASUN-HELBURU ZEHATZAREN BILAKAERA

E/A

4. FONDOAK BEREGANATUTAKO ARRISKUA

Fondoak % 16,966ko arriskua bereganatu du. Hori neurtzeko, epealdiko eguneko likidazio-balioaren hegakortasun urtekotua hartu da kontuan. Urtebeterako Altxorraren letrek % 0,123ko hegakortasuna izan dute epe berean, eta lbex35ak % 23,642koa. Fondoaren azken 5 urteetako hileko VaRa % 12,20koa izan da.

5. ESKUBIDE POLITIKOAK ERABILTZEAK

IKE-en zorrotan dauden baloreei lotutako eskubide politiko eta ekonomikoak erabiltzen direnean, gestionatutako IKE-etako bazkideen eta partaideen interesa soilik hartuko da aintzat. Sozietate Gestorearen Administrazio Kontseiluak erabaki duenez, beti erabili ahal izango da Akziodunen Batzar Nagusietara joateko eta botoa emateko eskubidea, baldintza hauetako edozein betetzen bada:

i) Sozietate Gestoreak gestionatzen dituen IKE-ek sozietate jaulkitzailean guztira duten partaidetza 12 hilabetetik gorakoa bada eta partaidetza hori sozietate jaulkitzailearen % 1ekoa bada, gutxienez.

ii) Bertaratzeko eskubidea erabiltzeagatik prima bat ordaindu behar izatea.

6. INFORMAZIOA ETA CNMV-REN OHARTARAZPENAK

E/A

7. ELKARTASUN-FONDOAREN ERAKUNDE ONURADUNAK ETA EMAN ZAIEN ZENBATEKOA

E/A

8. ANALISI-ZERBITZUAREN ONDORIOZKO KOSTUAK

Fondoak ez du gasturik izan inbertsioen gaineko finantza-analisirako zerbitzuaren ondorioz. Gestoreak prozedura zehatzak ditu bitartekariak aukeratzeko exekuziorik onenaren printzipioa betetzeko, eta haien bidez burutu dira IKEaren eragiketak.

9. ASMO JAKIN BATERAKO KONPARTIMENTUAK

E/A

10. MERKATUAREN AURREIKUSPENAK ETA FONDOAN ESPERO DEN JARDUKETA

Enpresa-mozkinei kosta egingo zaie pandemiaren aurreko mailatan haztea, eta burtsen portaerak banku zentralak sortutako baldintza positiboan mende jarraitzen du erabat. Gure iritzian, hurrengo hiru hilabeteetan ere egoera berean jarraituko dugu, eta, ondorioz, kotizazioek gora egingo dute eta garestitu egingo dira oso erakargarriak ez diren balioztapenak, Estatu Batuetan bereziki. Europan, igorak neurritsuagoak direnez, arrazoizkoagoak dira balioztapenak. Dena den, Europako burtsen osaera oztopo da irabaziak lortzeko -banku eta industria-konpainia gehiago dituzte, eta

enpresa teknologiko gutxiago.

Ziurgabetasun hori gorabehera, gure ustez positiboa izaten jarraituko du fondoaren errentagarritasunak.

10. Ordainsari politikari buruzko informazioa

Inbertsio Kolektiboko Erakundeen Legearen 46 bis.1 artikulua betetzeko, Caja Laboral Gestión SGIC SAK aitortu du 2020an sozietate gestoreak 707 mila euro ordaindu dizkiela guztira bere langileei: 657 mila euro ordainketa finko gisa eta 50 mila euro ordainketa aldakor gisa, 11 langilerentzat. Guztiek ordainketa aldakorra jaso dute. Ez dago SGICak gestioaren ondoriozko konpentsazio moduan IKEaren mozkinetan parte hartzearen ondorioz lortutako ordainketarik.

Identifikaturiko kolektiboaren ordainketari dagokionez, horren jarduketak eragin materiala izan baitezake sozietatearen arrisku-profilean, 386 mila eurokoa da ordainketaren zenbateko agregatua: 85 mila euro zuzendari-taldeko pertsona batenak dira (64 mila ordainketa finkoari dagozkio eta 21 aldakorrari) eta 300 mila euro gestorearen arrisku-profilean eragina duten beste 5 langilerenak (287 mila ordainketa finkoari dagozkio eta 13 mila aldakorrari).

Caja Laboral Gestión sozietateko langileei Caja Laboral Coop. de Crédito sozietateak onartutako lan-arauak ezartzen zaizkie ordainketa finkoari dagokionez. Gainera, Caja Laboral Gestiónek ordainketa aldakorrerako urteko plan bat du finkatuta. Ordainsari-politikaren oinarri dira: sozietate gestoreak goi-zuzendaritzarentzat finkatutako helburuen betetze-maila, departamentu bakoitzeko (gestioko, administrazioko eta Middle office-etako) langileen helburu partikularren betetze-maila, eta, neurri txikiagoan, langile bakoitzaren jardueraz zuzendaritzak egindako balorazioa. Ez dago gestio-komisio aldakorrei lotutako inongo ordainketarik. 2020an ez da aldaketarik egin ordainsari-politikan. 2020an ordainsari-politikari egindako berrikuspenaren emaitza ona izan da.

11. Balore finantzarioen erakiketen inouruko informazioa. bermeen berrerabilpena eta itzulera osoaren trukeak (2015/2365 EBko araudia)

Baloreak finantzatzeko eragiketak egin dira LABORAL Kutxarekin, 7. eranskinean azaltzen denez. Ez da egin bermeak berrerabiltzeko eragiketarik edo guztizko errendimenduko swapik.