

2019ko bigarren seiheleko txostena

CNMVko erregistro-zenbakia: 4448

**Kudeatzailea:** CAJA LABORAL GESTION, S.G.I.I.C., S.A. **Bestorearen taldea:** CAJA LABORAL POPULAR COOP. DE CR **Auditorea:** PRICEWATERHOUSECOOPERS S.  
**Gordailuzaina:** CAJA LABORAL POPULAR COOP. DE CR **Gordailuzainaren taldea:** CAJA LABORAL POPULAR COOP. DE CR **Gordailuzainaren ratinga:** BBB+ (Fitch)  
**Konpartimentudun fondoa:** Ez **Erregistro-data:** 2012/03/02an

Txosten hau eta aldizkako azken txostenak bide telematikoen bitartez daude erabilgarri [www.laboralkutxa.com](http://www.laboralkutxa.com)  
 Bezeroek IKE-ei buruz egiten dituzten kontsultak hemen argituko ditu erakunde gestoreak:

**Helbidea:** Jose Maria Arizmendiarieta, 5-3 20500 - Arrasate/Mondragón Guipuzcoa  
**Helbide elektronikoa:** FondosdelInversion@laboralkutxa.com

**Telefonoa:** 943790114

Era berean, bezeroarentzako arreta-departamentu bat duzu, kekek eta erreklamazioak bideratzeko. CNMVk ere inbertitzailearen Arreta Bulegoa jartzen dizu eskura, 902 149 200 telefono-zenbakian eta [inversores@cnmv.es](mailto:inversores@cnmv.es) helbide elektronikoa.

## 1. Inbertsio-politika eta izendapen-dibisa

### Kategoria

Fondo mota: Fondo que invierte mayoritariamente en otros fondos y/o sociedades.  
 Inbertsio-bokazioa: NAZIOARTEKO ERRENTA ALDAKOR MISTOA.  
 Arrisku-profila: 4 (1etik 7ra bitarteko eskala baten)

### Deskribapen orokorra

Inbertsio politika: Gestioaren erreferentzia % 30 MSCI World + % 30 BofA ML 3-5 Euro Government + % 25 BofA ML Global large Cap Corporate + % 10 BofA ML Global High Yield + % 5 Eonia da. Ondarearen % 50-100 inbertituko da gestio-erakundearen taldekoak diren edo ez diren Finantza IKE-etan (aktibo egokia), harmonizatuak izan ala ez (IKE harmonizatu gabeetan, % 30 gehienez); erabateko itzulkinetako IKE-etan (merkatuaren bilakaerari lotuta ez daudenak), berriz, % 20raino inberti daiteke. Zuzenean edo zeharka, edozein kapitalizazio eta sektoretako errenta aldakorrean inbertitzen da esposizio osoaren % 0-75 artean; gainerakoa, berriz, errenta finko publiko/pribatua, barne direla diru-merkatuan kotizatzen diren edo ez diren tresnak, likidoak eta, batik bat, gordailuak, titulizazioak, Espainiako finantza-erakundeetako mendeko zorra, hipotekazedulak eta Espainiako jaulkitzaileen zor-agiriak. Dibisa-arriskurako esposizioa % 0-100 artean izango da. Zuzeneko inbertsioan eta zeharkakoan, ertaina (gutxienik) izan behar du errenta finkoko jaulkipenen kalitateak (BBB-, gutxienez), edo, hortik beherakoa bada, une bakoitzean Espainiako Erresumak daukana; behe-mailako kalitatekoa (BBB- baino txikiagoa), berriz, esposizio osoaren % 25eraino izan daiteke. Errenta finkoko zorroaren batez besteko iraupenak -1 eta 6 urte bitartekoa izan behar du. Batez ere ELGEkoak izan behar dute jaulkitzaileek eta merkatuek, eta esposizio osoaren % 25eraino inberti daiteke suspertzen ari diren herrialdeetan. Herrialde horietako errenta aldakorretan egiten den inbertsioak ez du gaingitu behar % 10, ez eta % 25 ere suspertzen ari diren herrialdeetan eta/edo errendimendu handiko jaulkitzaileetan egiten denak. Aukera egongo da, % 35etik gora Europar Batasuneko estatu batean, autonomia-erkidego batean, toki-erakunde batean, Espainia kide duten nazioarteko erakundeetan eta Espainiako bano kaudimen handiagoko estatuetan inbertitzeko.

### Tresna deribatuetak eragiketak

Fondoak, konpromisoaren metodologia erabiliko du finantza tresna deribatuei dagozkien merkatu arriskua neurtzeko.

Deribatuen merkatu antolatuetan negoziatutako finantza-tresnekin jardun ahal izango da estaldura-eta inbertsio-helburuetarako, eta deribatuen merkatu antolatuetan negoziatzen ez diren finantza-tresnekin ere egin ahal izango dira eragiketak, estaldura- eta inbertsio-helburuetarako. Eragiketak egiteko modu horrek, baina, arriskuak ditu; izan ere, estaldura perfektua ez izatea gerta liteke, palanka-efektua eragiten dutelako eta konpentsazio-ganberarik ez dagoelako. Informazio-liburuxkak inbertsio-politikari buruzko informazio zehatzagoa jasotzen du.

### Izendapen-dibisa

EUR

## 2. Datu ekonomikoak

### 2.1.a) Datu orokorrak (Akzioak)

Informazio eskuragarririk ez dagoenean, gelaxkak zuri ageriko dira

	Oraingo aldia	Aurreko aldia
Egungo partaidetza kopurua	31.277.486,94	30.404.488,99
Egungo partaide kopurua	4.139	4.027
Egungo partaidetzagatik banatutako mozkin gordinak (EUR)		
Gutxieneko inbertsioa (EUR)	1000	

### 2.1.b) Datu orokorrak (Ondarea/Likidazio-balioa)

Data	Aldiaren amaierako ondarea (Milaka EUR)	Aldiaren amaierako likidazio-balioa EUR (*)
Txostenaren aldia	249.088	7.9638
2018	213.183	7.0140
2017	205.977	7.5755
2016	180.703	7.2145

### 2.1.b) Datu orokorrak (Komisioak)

Aldian batez besteko ondarearen gainean kobratutako komisioak

Gestio-komisioa						Kalkulu-oinarria	Inputazio-sistema
Benetan kobratutako %-a			Metatua				
Aldia		Metatua		Metatua			
ondarearen gain	emaitzen gain	Guztira	ondarearen gain	emaitzen gain	Guztira		
0,71		0,71	1,40		1,40	Ondarea	

Gordailuzain-komisioa		
Benetan kobratutako %-a		Kalkulu-oinarria
Aldia	Metatua	
0,05	0,10	Ondarea

### 2.1.b) Datu orokorrak (Biriketa/Errentagarritasuna)

	Uneko aldia	Aurreko aldia	Uneko urtea	2018 urtea
Zorroaren errotazio-indizea	0,38	0,24	0,62	1,19
Likidaziaren batez besteko errentagarritasuna (% eguner	0	0	0	0

OHARRA: Aldia hiruhilekoa edo seihelekoa izan daiteke, dagokionaren arabera. IKEaren likidazio-balioa eguneroko zehazten ez bada, azken datu erabilgarria hartuko da errentagarritasuna eta ondarea zehazteko.

## 2.2 Portaera

Informazio eskuragarri ez dagoenean, gelaxkak zuri ageriko dira.

### A) Indibiduala

Errentagarritasun (% urteko Gabe)

	Hiru hilean behingoa					Urteko			
	Metatua Uneko urtea	Azken Hiruhil.(0)	Hiruhil.-1	Hiruhil.-2	Hiruhil.-3	2018	2017	2016	2014
Errentagarritasun	13,54	3,38	1,09	1,22	7,34	-7,41	5,00		

Likidazio-balioak, eta beraz errentagarritasunak, ez du aintzat hartzen partaideari kobratu beharreko emaitzen gaineko gestio-komisioren eragina.

Muturreko errentagarritasunak (i)	Uneko hiruhilekoa		Azken urtea		Azken 3 urteak	
	%	Data	%	Data	%	Data
Gutxienezko errentagarritasuna (%)	-1,14	02-10-2019	-1,29	02-08-2019		
Gehienezko errentagarritasuna (%)	0,87	11-10-2019	1,57	04-01-2019		

(i) Eskatutako aldiaren gutxienezko antzinateasuna duten klaseetarako soilik jakinarazten da, eta betiere haren bokazio inbertitzaileak aldatu ez bada.

Elkarren segidako bi likidazio-balioren arteko gehienezko eta gutxienezko errentagarritasunen berri ematen du. Likidazio-balioa egunean behin kalkulatzen da.. Gogoratu aurreko errentagarritasunek ez dutela etorkizuneko errentagarritasunik bermatzen. Aldian inbertsio-politika homogeneoari eutsi bazaio soilik jakinarazten da.

Arrisku-neurriak (%)

	Hiru hilean behingoa					Urteko			
	Metatua Uneko urtea	Azken Hiruhil.(0)	Hiruhil.-1	Hiruhil.-2	Hiruhil.-3	2018	2017	2016	2014
Hegakortasuna (ii):									
Likidazio-balioa	5,50	5,06	5,65	4,59	6,53	7,60	3,85		
Ibex-35	12,41	13,00	13,19	11,14	12,33	13,67	12,89		
Letra Tesoro 1 año	0,25	0,37	0,22	0,11	0,21	0,29	0,15		
BENCHMARK LK SELEK PLUS	5,39	6,96	6,51	3,78	3,24	3,95	2,27		
VaR historikoa (iii)	3,64	3,64	3,68	3,65	3,49	3,33	2,69		

(ii) Hegakortasun historikoa: balore batek aldi batean duen arriskua adierazten du; zenbat eta hegakortasun handiagoa, orduan eta arrisku handiagoa. Erreferentzia batzuen hegakortasuna ematen da konparazio gisa. Inbertsio-politika homogeneoa duten aldiatarako soilik ematen da hegakortasunari buruzko informazioa.

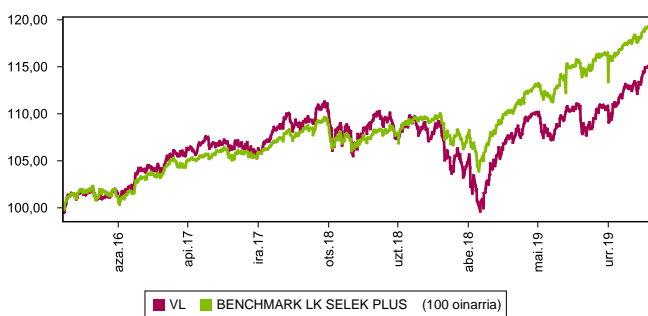
(iii) VaR historikoa: Hiriabeteen gehienez zenbat gal litekeen adierazten du, % 99ko konfiantza-mailarekin, IKEak azken 5 urteotan izan duen portaera errepikatuko balitz. Erreferentzia-aldiaren bukaerako datua da.

Gastuak (% s/batez besteko aktiboa)

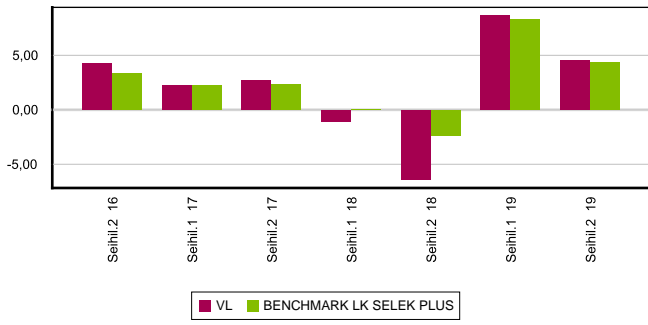
Metatua Uneko urtea	Hiru hilean behingoa					Urteko			
	Azken Hiruhil.(0)	Hiruhil.-1	Hiruhil.-2	Hiruhil.-3	2018	2017	2016	2014	
1,91	0,49	0,49	0,46	0,47	1,94	1,89	1,74		

Erreferentzia-aldian egindako gastu zuzenak hartzen ditu barne: gestio-komisioa, gordailuzain-komisioa, auditoretza, banku-zerbitzuak eta gainerako gestio korronteko gastuak, aldioko batez besteko ondarearen gaineko ehunekotan. Funtzak / aktiboaren % 10 baino gehiago inbertituko duten beste funtsak ere barne dira sortutako zeharka inbertsioak, hala nola, harpidetza -tasak eta amortizazio barne eratorritako kostuak konpartimentu kasuan. Ratio honek ez du barne kudeaketa emaitza edo transakzio kostuak balore Negoziazio on kuota.

Grafikoa: azken 5 urteetan likidazioa balioa bilakaera



Grafikoa: Seihiako errentagarritasuna azken 5 urteetan



### B) Konparazioa

Sozietate gestoreak gestionatutako fondoek erreferentzia-aldian izandako batez besteko errentagarritasuna ageri da ondoko koadroan. Fondoak inbertsio-bokazioaren arabera sailkatuta daude.

Inbertsio-bokazioa	Gestionatutako ondarea * (milaka euro)	Batez besteko partaide kopurua *	Batez besteko errentagarritasuna **
MONETARIOA			
EURO ERRENTA FINKOA	28.317	1.936	-0,46
NAZIOARTEKO ERRENTA FINKOA	386.560	12.037	1,66
EURO ERRENTA FINKO MISTOA	373.620	9.128	2,02
NAZIOARTEKO ERRENTA FINKO MISTO	23.003	1.926	1,11
EURO ERRENTA ALDAKOR MISTOA	12.447	1.257	3,85
NAZIOARTEKO ERRENTA ALDAKOR MIS	492.974	9.995	3,91
EURO ERRENTA ALDAKORRA	67.039	4.838	6,67
NAZIOARTEKO ERRENTA ALDAKORRA	83.701	7.052	7,37
ERREFERENTZIADUN GESTIOKO IKEA			
ERRENDIMENDU FINKOKO BERMATUA	594.818	23.587	-0,22
ERRENDIMENDU ALDAKORREKO BERM	490.229	23.152	-0,17
BERME PARTZIALEKOA			
ETEKIN OSOA			
GLOBALA	29.699	548	5,60
FMM Corto Plazo Valor Liquidativo Variabl			
FMM Corto Plazo Valor Liquidativo Consta			
FMM Corto Plazo Valor Liquidativo Baja Vc			
FMM Estandar Valor Liquidativo Variable			
Renta Fija Euro Corto Plazo			
IIC Que Replica Un Indice			
IIC Con Objetivo Concreto De Rentabilidad			
<b>Fondoak guztira</b>	<b>2.582.407</b>	<b>95.456</b>	<b>1,70</b>

\* Batez bestekoak.

(1) Honako hauek hartzen ditu barne: indize bat erreproduzitzen duten IKEak, kotizatutako fondoak (ETF) eta bermatu gabeko errentagarritasun-helburu jakineko IKEak.

\*\* Inbertsio-fondo bakoitzak aldiaren duen batez besteko ondarearen gaineko batez besteko errentagarritasun hartutua.

## 2.3. Ondarearen banaketa aldiaren itxieran

(Zenbatekoa mila eurokotan)

Ondarearen banaketa	Uneko aldiaren amaiera		Aurreko aldiaren amaiera	
	Zenbatekoa	Ondarearen gaineko %a	Zenbatekoa	Ondarearen gaineko %a
(+) FINANTZA INBERTSIOAK	245.022	98,37	187.663	80,99
Barne Zorroa	38.839	15,59	5.244	2,26
Kanpo Zorroa	206.115	82,75	182.341	78,70
Inbertsio-zorroaren interesak	68	0,03	78	0,03
Inbertsio berankorrak, zalantzak edo auzipekoak				
(+) LIKIDAZIO (ALTXORTEGIA)	3.281	1,32	44.421	19,17
(+/-) GAINERAKOA	786	0,32	-382	-0,16
<b>Ondare guztira</b>	<b>249.089</b>	<b>100,00%</b>	<b>231.702</b>	<b>100,00%</b>

Oharra:

Aldia hiruhilekoa edo seihiakoa izan daiteke, dagokionaren arabera.

Finantza-inbertsioei buruzko informazioa burutzapenaren balio zenbatetsian ematen da.

## 2.4. Ondare-aldaketaren egoera

	Batez besteko ondarearen gaineko %a			Aurreko aldiaren amaierarekiko aldaketa %-tan
	Uneko aldiako aldaketa	Aurreko uneko aldaketa	Urteko aldaketa metatua	
<b>AURREKO ALDIAREN AMAIERAKO ONDAREA (milaka EUR)</b>	<b>231.704</b>	<b>213.183</b>	<b>213.183</b>	
(+/-) Harpidetza/Iztulketak (garbia)	2,86	0,04	2,96	8.050,41
(-) Mozkin gordin banatuak				
(+/-) Etekin garbiak	4,46	8,14	12,51	-42,54
(+) Gestio-errendimenduak	5,24	8,93	14,08	-38,42
(+) Interesak	0,03	0,06	0,09	-46,55
(+) Dibidenduak	0,05	0,15	0,20	-67,52
(+/-) Errenta finkoko emaitzak (gauzatuak edo ez)	0,03	0,29	0,32	-88,79
(+/-) Errenta aldakorrek emaitzak (gauzatuak edo ez)	2,64	0,86	3,54	223,32
(+/-) Gordailuetako emaitzak (gauzatuak edo ez)				
(+/-) Deribatuetako emaitzak (gauzatuak edo ez)	-0,11	0,05	-0,07	-338,52
(+/-) IKE-etako emaitzak (gauzatuak edo ez)	2,59	7,51	9,98	-63,85
(+/-) Beste emaitza batzuk	0,01	0,01	0,02	150,72
(+/-) Bestelako etekinak				
(-) Egotzitako gastuak	-0,78	-0,79	-1,57	4,13
(-) Kudeaketa komisioa	-0,71	-0,69	-1,40	6,70
(-) Gordailuzainaren Komisioa	-0,05	-0,05	-0,10	6,70
(-) Kanpo-zerbitzuengatik gastuak				0,54
(-) Gestio arrunteko beste gastu batzuk				7,32
(-) Egotzitako beste gastu batzuk	-0,02	-0,04	-0,06	-42,54
(+) Sarrerak				
(+) IKEaren aldeko deskontu-komisioak				
(+) Ostera-lagatako komisioak				
(+) Beste sarrera batzuk				
<b>UNEKO ALDIAREN AMAIERAKO ONDAREA (milaka EUR)</b>	<b>249.088</b>	<b>231.704</b>	<b>249.088</b>	

Oharra: Aldia hiruhilekoa edo seihiakoa izan daiteke, dagokionaren arabera.

### 3. Finantza-inbertsioak

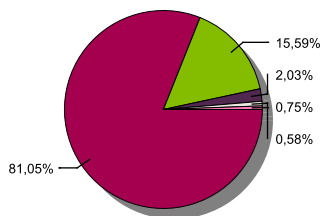
#### 3.1. Finantza-inbertsioak burutzapenaren balio zenbatetsian (milaka eurokotan) eta ondarearen gaineko ehunekotan, aldiaren amaieran.

Inbertsioaren eta jaulkitzailearen azalpena	Dibisa	Oraingo aldia		Aurreko aldia	
		Merkatu-balioa	%	Merkatu-balioa	%
BONO ESTADO ESPAÑOL 1,95 2030-07-30	EUR	1.439	0,58	1.444	0,62
<b>Urtebetetik gora kotizatutako zor publikoak guztira</b>		<b>1.439</b>	<b>0,58</b>	<b>1.444</b>	<b>0,62</b>
<b>KOTIZATUTAKO ERRENTA FINKOA GUZTIRA</b>		<b>1.439</b>	<b>0,58</b>	<b>1.444</b>	<b>0,62</b>
REPO LABORAL KUTXA 2020-01-02	EUR	24.766	9,94		
REPO LABORAL KUTXA -0,39 2019-07-01	EUR			3.800	1,64
REPO LABORAL KUTXA 2020-01-02	EUR	12.634	5,07		
<b>ALDI BATERAKO ESKURATURIKO AKTIBOAK GUZTIRA</b>		<b>37.400</b>	<b>15,01</b>	<b>3.800</b>	<b>1,64</b>
<b>ERRENTA FINKOA GUZTIRA</b>		<b>38.839</b>	<b>15,59</b>	<b>5.244</b>	<b>2,26</b>
<b>BARRUKO FINANTZA INBERTSIOAK GUZTIRA</b>		<b>38.839</b>	<b>15,59</b>	<b>5.244</b>	<b>2,26</b>
BONO UNITED STATES 2,25 2027-02-15	USD	5.058	2,03	4.978	2,15
<b>Urtebetetik gora kotizatutako zor publikoak guztira</b>		<b>5.058</b>	<b>2,03</b>	<b>4.978</b>	<b>2,15</b>
<b>KOTIZATUTAKO ERRENTA FINKOA GUZTIRA</b>		<b>5.058</b>	<b>2,03</b>	<b>4.978</b>	<b>2,15</b>
<b>ERRENTA FINKOA GUZTIRA</b>		<b>5.058</b>	<b>2,03</b>	<b>4.978</b>	<b>2,15</b>
PARTICIPACIONES LYXOR UCITS ETF ES50	EUR			3.497	1,51
PARTICIPACIONES LYXOR ETF MSCI EMER	EUR	8.532	3,43	7.890	3,41
PARTICIPACIONES INVESCO PANEU STR EQ	EUR	2.353	0,94	2.159	0,93
PARTICIPACIONES PIMCO FUND EMERG M	EUR	9.548	3,83		
PARTICIPACIONES HSBC EUR HYLD BON IC	EUR	3.739	1,50	1.331	0,57
PARTICIPACIONES PIMCO CAPITAL SEC	EUR	3.561	1,43	5.949	2,57
PARTICIPACIONES ETF DBX EMG MKT	EUR	1.498	0,60	1.368	0,59
PARTICIPACIONES HSBC EUR HYLD BON IC	EUR	8.322	3,34	5.275	2,28
PARTICIPACIONES ABERDEEN GLOB A2 **	EUR	537	0,22	519	0,22
PARTICIPACIONES MORGAN STANLEY	EUR	1.831	0,74	1.815	0,78
PARTICIPACIONES ABERDEEN EM INFR.Y2	EUR	8.638	3,47	5.335	2,30
PARTICIPACIONES ISHARES	EUR	948	0,38	8.188	3,53
PARTICIPACIONES PIMCO CAPITAL SEC	EUR			787	0,34
PARTICIPACIONES THREADNEEDLE	EUR	2.880	1,16	2.319	1,00
PARTICIPACIONES DEUTSCHE	EUR	5.984	2,40	5.973	2,58
PARTICIPACIONES BGF EMERGING MARKETS	EUR	740	0,30		
PARTICIPACIONES ISHARES	EUR	4.355	1,75	4.320	1,86
PARTICIPACIONES NORDEA BANK AD	EUR	5.920	2,38	7.188	3,10
PARTICIPACIONES SCHRODER ISF EUR DI	EUR	3.271	1,31	814	0,35
PARTICIPACIONES ISHARES CORE FTSE	EUR	886	0,36	523	0,23
PARTICIPACIONES THREADNEEDLE	EUR	1.566	0,63	1.297	0,56
PARTICIPACIONES AMUNDI	EUR			4.965	2,14
PARTICIPACIONES AMUNDI	EUR	1.693	0,68	5.139	2,22
PARTICIPACIONES IMS EMERGING	EUR	8.593	3,45		
PARTICIPACIONES LAZARD	EUR	4.782	1,92	9.133	3,94
PARTICIPACIONES AMUNDI ETF S&P 500	EUR	8.190	3,29	9.484	4,09
PARTICIPACIONES AMUNDI	EUR	8.272	3,32	8.262	3,57
PARTICIPACIONES AMUNDI	EUR	9.366	3,76	8.629	3,72
PARTICIPACIONES ISHARES MSCI AUST	EUR	10.855	4,36	9.033	3,90
PARTICIPACIONES NORDEA BANK AD	EUR	2.971	1,19	5.081	2,19
PARTICIPACIONES THREADNEEDLE EUR	EUR	7.414	2,98	6.386	2,76
PARTICIPACIONES LYXOR ETF	EUR	5.972	2,40	5.957	2,57
PARTICIPACIONES FIDELITY FGLOB****	EUR	3.694	1,48	3.467	1,50
PARTICIPACIONES FIDELITY FNDS EU YD	EUR	6.874	2,76	5.895	2,54
PARTICIPACIONES AMUNDI	EUR	8.285	3,33	5.973	2,58
PARTICIPACIONES ISHARES	EUR	7.419	2,98	5.693	2,46
PARTICIPACIONES ISHARES	EUR			3.623	1,56
PARTICIPACIONES ISHARES	EUR			3.279	1,42
PARTICIPACIONES AMUNDI	EUR	7.824	3,14	7.111	3,07
PARTICIPACIONES JUPITER GLOBAL FUND	EUR	5.878	2,36	2.456	1,06
PARTICIPACIONES SCHRODER ISF EUR DI	EUR	2.266	0,91	2.309	1,00
PARTICIPACIONES ARCANO CAPITAL	EUR	3.461	1,39		
PARTICIPACIONES PETERCAM L BUNDS EUR	EUR	2.902	1,17		
PARTICIPACIONES AMUNDI	EUR	2.894	1,16		
PARTICIPACIONES UBS AG	EUR	5.341	2,14		
PARTICIPACIONES JPM EUR STRAT DIV	EUR	1.837	0,74		
<b>IKE-AK GUZTIRA</b>		<b>201.892</b>	<b>81,08</b>	<b>178.422</b>	<b>77,00</b>
<b>KANPOKO FINANTZA INBERTSIOAK GUZTIRA</b>		<b>206.950</b>	<b>83,11</b>	<b>183.400</b>	<b>79,15</b>
<b>FINANTZA INBERTSIOAK GUZTIRA</b>		<b>245.789</b>	<b>98,70</b>	<b>188.644</b>	<b>81,41</b>

Oharrak: Aldia hiruhilekoaren edo seiuhilekoaren amaiera izan daiteke, dagokionaren arabera.

#### 3.2. Finantza-inbertsioen banaketa aldiaren itxieran: Ondare osoaren gaineko ehunekoa

Banaketa sektoreak



■ INBERTSIO KOLEKTIBOKO ERAKUNDEAK ■ ALTXORTEGIA ■ EZ EGOILIARRAK ■ BERME DEPOSITOAK ■ ESTATU ZORRA

3.3. Deribatuetako eragiketak. Aldiaren amaieran irekitako posizioen laburpena (zenbatekoa mila eurokotan)

azpikoa	Instrumentua	Zenbateko nominal konprometitua	Inbertsioaren helburua
BO. US TREASURY NOTE 280221	V/ Fut. FU. US TNOTE 5 200228	10.089	Inbertsioa
BO. US TREASURY NOTE 150824	C/ Fut. FU. US TNOTE 10 200228	2.429	Inbertsioa
BO. ESTADO ALEMAN 1,00% 250815	V/ Fut. FU. EURO BUND 200306	9.477	Inbertsioa
<b>Errenta finkoa azpikoa guztira</b>		<b>21.995</b>	
DJ EURO STOXX 50	V/ Opc. PUT EURO STOXX50 3000 DEC 2020	27.420	Inbertsioa
DJ EURO STOXX 50	V/ Opc. PUT EURO STOXX50 3600 JUN 2020	7.272	Inbertsioa
<b>Errenta aldakorrek azpikoa guztira</b>		<b>34.692</b>	
<b>OBLIGAZIOAK GUZTIRA</b>		<b>56.687</b>	

4. Gertaera garrantzitsuak

	Bai	Ez
a. Harpidetza/errenboltoak aldi baterako etetea		X
b. Harpidetza/errenboltoak berriz abiatzea		X
c. Ondare-errenbolto esanguratsua		X
d. Ondarearen % 5etik gorako zorpetzea		X
e. Sozietate gestorea ordeztea		X
f. Erakunde gordailuzaina ordeztea		X
g. Sozietate-gestorearen kontrola aldatzea		X
h. Informazio-liburuxkaren funtsezko elementuak aldatzea		X
i. Fusio-prozesua baimentzea		X
j. Beste gertaera garrantzitsu batzuk		X

5. Gertaera garrantzitsuak azaltzeko eranskina

Ez aplikagarria.

6. Lotutako eragiketak eta beste informazio batzuk

	Bai	Ez
a. Fondoaren ondareko partaide esanguratsua (% 20tik gorako ehunekoa)		X
b. Garrantzi txikiko aldaketak Araudian		X
c. Gestorea eta gordailuzaina talde berekoak dira (Balore Merkatuari buruzko Legearen 4. artikulua arabera)	X	
d. Baloreak erosi edo saltzeko eragiketak egin dira eta gordailuzaina saltzailea edo eroslea izan da, hurrenez hurren	X	
e. Gestorearen edo gordailuzainaren taldeko erakunderen batek jalki edo abalaturako baloreak edo finantza-tresnak erosi dira, edo erakunde hori merkaturatzailea, aseguratzailea, zuzendaria edo aholkularia izan da, edo lotutako		X
f. Baloreak edo finantza-tresnak erosi dira, eta horien kontrapartida gestorearen edo gordailuzainaren taldeko erakunde bat izan da, gestore berak gestionatutako IKE bat edo taldeko beste gestore bat		X
g. Gestorearen taldeko erakundeek sarrerak jaso dituzte eta horien jatorria IKEak ordaindutako komisioak edo gastuak dira		X

8. CNMVk agindutako informazio eta ohartarazpenak

Ez aplikagarria.

9. Aldizkako txostena azaltzeko eranskina

1. MERKATUEN EGOERA ETA FONDOAREN BILAKAERA

a) Gestoreak merkatuen egoerari buruz duen ikuspegia  
 Munduko ekonomia % 3 hazi da 2019an, hazkunderik txikiena 2009az geroztik, eta aurreko urtean baino 6 hamarren gutxiago. Garatzeko bidean dauden ekonomiek zein ekonomia aurreratuek apaldu egin dute hazkunde-tasa. Halere, azken horiek hein handiagoan hoztu dira, aurreko urteko % 2,3ko tasatik % 1,7 inguruko tasara jaitsi badira 2019an. Zalantzarik gabe, ezegonkortasun politikoa eragozpena izan da bai merkataritza globalerako bai enpresen inbertsiorako, eta kanpoaldearekiko esposizio handiagoa duten ekonomiak kaltetu ditu gehien. Hori are agerikoagoa izan da urteko bigarren erdian. Ondorioz, Europako ekonomia nagusiak hazkunde hutsala izan du (% 0,1ekoa urteko hirugarren eta laugarren hiruhilekoetan). Dezelerazio globala ikusita, banku zentralak esku hartzea erabaki dute. Eta, berriz ere, Erreserba Federala izan da aktiboena. Interbentzio-tasa jaitsi egin du (% 2,50etik % 1,75era), batez ere Txinarekiko eta Europarekiko gerra komertzialaren ondorio negatiboak arintzeko. Jaitsiera horrek oso eragin positiboa izan du finantza-merkatuetan, haiek izan baitira onurarik handiena atera dutenak. Hazkunde indartsurik ezean, inflazio globalek ere apaldu egin dute igoera. Hala, ekonomia aurreratuak oso tasa txikieta itzuli dira (% 2tik behera AEBn eta % 1 ingurura eurogunean), eta EZBK nahikoa marjina izan du, zorra erosteko programa berreskuratzeko. Banku zentralen jarduerak argi eta garbi eragozten du tasa monetarioen igoera. Hala, minimoetan jarraitzen dute eurogunean, eta, herrialde gehienetan, 2 urterako tasa negatiboetan. Estatu Batuetan, interbentzio-tasaren 3 jaitsierek % 1,50era eraman dute 2 urterako tasa, hots, 2017ko maila berera. Epe ertain eta luzerako zorrak bilakaera positiboa izan du eurogunean. Alemaniako tasek zertxobait gora egin badute ere lehen seihilekoko minimoetatik, eta Frantziakoak eta Espainiakoak gorabeherarik gabe jarraitu badute ere, gainerako ekonomietan tasa-jaitsierak ikusi ditugu, batik bat tarterik luzeenetan (Italiako 10 urterako BETa oinarritzko 70 puntu jaitsi da seihilekoan). AEBko gobernu-zorrak portaera positiboa izan du, Erreserba Federalak egindako murrizketari esker. BETeko lagapenak oinarritzko 10 eta 20 puntu bitartekoak izan dira urtearen bigarren zatian, eta horrek mesede egin dio fondoaren portaerari. Kreditu-kalitate handieneko eurotako zor korporatiboak irabaziak izan ditu, berriz ere, hiruhilekoan. Egonkortasunari (tasen kurba subiranone mugimendu arinari) mesede egin dio, gainera, horien aurreko diferentziala murriztu izanak. High Yield zor korporatiboak ere gobernu-zorraz gainera irabaziak izan ditu, horiekiko diferentziala txikitu zaion heinean (seihilekoan oinarritzko 15 puntu). Gainera, merkatu horrek eskaintzen duen errentagarritasunak nabarmen handiagoa izaten jarraitzen du (% 3,15eko BETekoa). Burtsei ekarri die onurarik handiena banku zentralak egin duten urratsak. Seihilekoko irabaziak Ibxaren % 3,81etik Nasdaqaren % 12tik gora doaz, nahiz eta 2019an enpresa-irabazi globalen hazkundeak erorikoa izan. Ameriketako ekonomiak indar handiagoa izatearen ondorioz eta sektore estrategiko batzuek, hala nola teknologiak eta osasunak, pisu handiagoa izatearen ondorioz, indize batzuen irabaziak beste batzuenak baino handiagoak izan dira.

	Bai	Ez
h. Lotutako beste informazio edo eragiketa batzuk		X

## 7. Lotutako operazioen gaineko eranskin esplikatiboa eta ohartarazpenak

Seihilekoan zehar berrerosteko hitzarmena duten eragiketak gauzatu dira entitate gordailuzainarekin, 42,3 milioi eurokoak erosketa-kontzeptuan (batez besteko ondarearen % 17,8), eta 8,7 milioi eurokoak salmenta-kontzeptuan (ondarearen % 3,66).

b) Inbertsioari buruz hartutako erabaki orokorrak  
Fondoak hauetan inbertitu du: inbertsio-fondoetan eta errenta finko eta aldakor globaleko ETF eta gerokoetan. Epealdi honetan, % 30eko esposizioa izan da errenta finkoan (bereziki inbertsio-mailako kredituan eta garatzeko bidean dauden merkatuetan), % 50ekoa errenta aldakor globalean eta % 20koa inbertsio-faktoreko estrategietan.

c) Erreferentzia-indizea

Epealdian, fondoaren errentagarritasuna handiagoa izan da Espainiako urtebeterako Altxorraren letrarena baino. Era berean, fondoaren benchmarkarena baino handiagoa izan da; % 0,201 handiagoa, hain zuzen.

d) Inbertsio Kolektiboko Erakundearen (IKEaren) ondarearen bilakaera, partaideak, errentagarritasuna eta gastuak

Aldi honetan, 112 partaideko aldakuntza izan du fondoak, eta % 4,502ko errentagarritasun garbia. Horrenbestez, epealdia ixtean, 17.385 mila euroko aldakuntza izan da ondarean, eta, beraz, 249.088 mila eurokoa da orain. Fondoak egindako gastuek % 0,98ko eragina izan dute berorren errentagarritasunean. Horrez gain, % 0,220ko gastu gehigarria egon da, inbertsio kolektiboko beste erakunde batzuetan egindako inbertsioagatik. Epealdia ixtean, ondarearen % 80,45 inbertitu da IKE-etan.

e) Fondoaren errendimendua gestorearen gainerako fondoekin alderatuta

Gestorearen batez bestekoa (% 1,608koa) baino errentagarritasun handiagoa eman du fondoak.

### 2. INBERTSIOEI BURUZKO INFORMAZIOA

a) Epealdian egindako inbertsioak

Seihileko honetan, nazioarteko errenta aldakorreko eta finkoko fondoak salerosteko eragiketa ugari egin dira, bai eta eurotako eta dolarretako errenta aldakor eta finkoko deribatuetan salerostekoak ere.

b) Baloreak mailegatzeko eragiketak

N/A.

c) Deribatuetako eragiketak eta aktiboen aldi baterako eskurapena

Tresna deribatuekin egindako eragiketek doikuntza izan dute helburu, unean uneko inbertsio-tarteak fondoaren inbertsio-politikan zehaztutako mugen barruan egon daitezzen. 7. eranskinean adierazi denez, aktiboen aldi baterako eskurapenak egin dira. Batez besteko palanka-efektua % 52,703koa izan da.

d) Inbertsioei buruzko bestelako informazioa

N/A.

### 3. ERRENTAGARRITASUN-HELBURU ZEHATZAREN BILAKAERA

N/A.

### 4. FONDOAK BEREANATUTAKO ARRISKUA

Fondoak bereganatutako arriskua, epealdian egunero izandako likidazio-balioaren urteko hegakortasunaren bitartez neurtzen dena, % 5,316koa izan da. Urtebeterako Altxorraren letrek % 0,304ko hegakortasuna izan dute epe berean, eta Ibex35ak % 13,052koa. Fondoaren azken 5 urteetako hileko VaRa % 3,64koa izan da.

### 5. ESKUBIDE POLITIKOAK ERABILTZEA

N/A.

### 6. INFORMAZIOA ETA CNMV-REN OHARTARAZPENAK

N/A.

### 7. ELKARTASUN-FONDOAREN ERAKUNDE ONURADUNAK ETA EMAN ZAIEN ZENBATEKOA

N/A.

### 8. ANALISI-ZERBITZUAREN ONDORIOZKO KOSTUAK

Fondoak ez du inbertsioei buruzko finantza-analisirako zerbitzuaren ondoriozko gasturik izan. Gestoreak prozedura zehatzak ditu bitartekariak aukeratzekoan exekuziorik onenaren printzipioa betetzeko, eta haien bidez burutu dira Inbertsio Kolektiboko Elkartearen eragiketak.

### 9. ASMO JAKIN BATERAKO KONPARTIMENTUAK

N/A.

### 10. MERKATUAREN AURREIKUSPENAK ETA FONDOAN ESPERO DEN JARDUKETA

Banku zentralen diru-politikak laguntza eman beharko lieke maila negatiboetan dauden tasei, diru-tarteetan errentagarritasuna lortzea zailtzen dute eta. Gauzak horrela, interes-tasen beherakadek errealizazioak ekartzea zaila izango da eurogunean; horregatik dugu posizio mugatua gobernu-zorreetan, eta horregatik eutsi diogu interes-tasaren arriskuari benchmarkaren azpian. Gainera, zaila ikusten dugu 2019an ikusi ditugun diferentzial-murrizketekin jarraitzea -horregatik izan dugu zorroan posizio txikia, kreditu-kalitate handiko korporatuetan.

Halere, positiboagoak gara High Yield zor korporatiboaren merkatuan, batetik, eskaintzen duen errendimendua handia izaten jarraitzen duelako eta, bestetik, zor subiranoarekiko diferentziala oraindik urruti dagoelako minimotik.

Gainera, garatzeko bidean dauden herrialdeetako zorrak zorroan edukitzeko moduko aktiboa jarraitzen du izaten.

Hurrengo hiruhilekoei begira, gure ustetan zorroari errentagarritasuna ematen jarraituko du errenta aldakorrek, betiere enpresa-irabaziak eritmo onean haztera itzuliko direlako 2020an (% 10 inguru, European eta AEBn). Gainera, merkatu hau erakargarriago bihurtuko dute irabaziok, gainerako errentagarritasun-iturriei agortzen ari baitzaizkie etekinak emateko gaitasuna.

Hori guztia dela eta, gure ustez, datozen hiruhilekoetan positiboa izango da fondoaren errentagarritasuna.

---

## 10. Ordainsari politikari buruzko informazioa

Inbertsio Kolektiboko Erakundeen Legearen 46 bis.1 artikulua betetzeko, Caja Laboral Gestión SGIC SAK aitortu du 2019an sozietate gestoreak 563 mila euro ordaindu dizkiela guztira bere langileei: 524 mila euro ordainketa finko gisa eta 39 mila euro ordainketa aldakor gisa, 9 langilerentzat. Guztiek ordainketa aldakorra jaso dute. Ez dago SGICak gestioaren ondoriozko konpentsazio moduan IKEaren mozkinetan parte hartzearen ondorioz lortutako ordainketarik.

Identifikaturiko kolektiboaren ordainketari dagokionez, horren jarduketak eragin materiala izan baitezake sozietatearen arrisku-profilean, 370 mila eurokoa da ordainketaren zenbateko agregatua: 83 mila euro zuzendari-taldeko pertsona batenak dira (63 mila ordainketa finkoari dagozkio eta 20 aldakorrari) eta 286 mila euro gestorearen arrisku-profilean eragina duten beste 5 langilerenak (275 mila ordainketa finkoari dagozkio eta 11 mila aldakorrari).

Caja Laboral Gestio sozietateko langileei Caja Laboral Coop. de Crédito sozietateak onartutako lan-arauak ezartzen zaizkie ordainketa finkoari dagokionez. Gainera, Caja Laboral Gestiónek ordainketa aldakorrerako urteko plan bat du finkatuta. Ordainsari-politikaren oinarri dira: sozietate gestoreak goi-zuzendaritzarentzat finkatutako helburuen betetze-maila, departamentu bakoitzeko (gestioko, administrazioko eta Middle office-etako) langileen helburu partikularren betetze-maila, eta, neurri txikiagoan, langile bakoitzaren jardueraz zuzendaritzak egindako balorazioa. Ez dago gestio-komisio aldakorrei lotutako inongo ordainketarik. 2019an ez da aldaketarik egin ordainsari-politikan. 2019an ordainsari-politikari egindako berrikuspenaren emaitza ona izan da.

---

## 11. Balore finantzarioen eragiketen inauruko informazioa. bermeen berrerabiloena eta itzulera osoaren trukeak (2015/2365 EBko araudia)

Baloreak finantzatzeko eragiketak egin dira LABORAL Kutxarekin, 7. eranskinean azaltzen denez. Ez da egin bermeak berrerabiltzeko eragiketarik edo guztizko errendimenduko swapik.