

CNMVko erregistro-zenbakia: 2094

Kudeatzailea: CAJA LABORAL GESTION, S.G.I.I.C., S.A. **Bestorearen taldea:** CAJA LABORAL POPULAR COOP. DE CR **Auditorea:** PRICEWATERHOUSECOOPERS S.
Gordailuzaina: CAJA LABORAL POPULAR COOP. DE CR **Gordailuzainaren taldea:** CAJA LABORAL POPULAR COOP. DE CR **Gordailuzainaren ratinga:** BBB+ (Fitch)
Konpartimentudun fondoa: Ez **Erregistro-data:** 2000/04/28an

Txosten hau eta aldizkako azken txostenak bide telematikoen bitartez daude erabilgarri www.laboralkutxa.com
 Bezeroek IKE-ei buruz egiten dituzten kontsultak hemen argituko ditu erakunde gestoreak:

Helbidea: Jose Maria Arizmendiarieta, 5-3 20500 - Arrasate/Mondragón Guipuzcoa **Telefonoa:** 943790114
Helbide elektronikoa: FondosdelInversion@laboralkutxa.com

Era berean, bezeroarentzako arreta-departamentu bat duzu, kexak eta erreklamazioak bideratzeko. CNMVk ere Inbertitzailearen Arreta Bulegoa jartzen dizu eskura, 902 149 200 telefono-zenbakian eta inversores@cnmv.es helbide elektronikoa.

1. Inbertsio-politika eta izendapen-dibisa

Kategoria

Fondo mota: Fondo que invierte mayoritariamente en otros fondos y/o sociedades.
 Inbertsio-bokazioa: NAZIOARTEKO ERRENTA ALDAKORRA.
 Arrisku-profila: 6 (1etik 7ra bitarteko eskala baten)

Deskribapen orokorra

Inbertsio politika: Gestioaren erreferentzia MSCI Emerging Markets indizearen eurotako errentagarritasuna da (MSDEEM). Fondoak ondare gehiena (% 50 eta % 100 bitartean) inbertituko du inbertsio kolektiboko finantza-erakunde bidez, aktibo egokiak badira, harmonizatuak izan ala ez eta erakunde gestorearen taldekoak izan ala ez. Inbertsio kolektiboko finantza-erakunde ez harmonizatuak inbertsioa ez da Fondoaren ondarearen % 30 baino handiagoa izango. Fondoak esposizio osoaren % 75 eta % 100 bitartean izango du errenta aldakorrean, zuzenean edo zeharka, kapitalizazio maila edozein izanik ere, eta batez ere garabidean dauden herrialdeetan. Gainerakoa errenta finko publiko eta/edo pribatuen inbertituko da (kotizatu gabeko diru-merkatuko tresnak barne hartuta, likidoak badira, baita gordailuak ere), batez ere ELGAko herrialdeetako jaulkipenetan, baina garabidean dauden herrialdeak baztertu gabe. Errenta finkoko jaulkipenek -gordailuak eratzen dituzten erakundeak barne hartuta- gutxienez kreditu-kalitate ertaina izango dute (gutxienez BBB-), edo Espainiako Erresumak unean-unean duena, hori baino txikiagoa bada. Edonola ere, erakunde gestoreak aktiboen kaudimena ebaluatuko du, eta kaudimena ezin da lehen aipatutako ratinga baino txikiagoa izan. Errenta finkoko zorroak urtebetetik beherako iraupena izango du, batez beste. Fondoaren dibisa-arriskuarekiko esposizioa ez dago aurrez finkatuta. Finantza-tresna deribatuen bidezko merkatu-arriskuarekiko esposizioa ondare garbiaren zenbatekoa izango da gehienez. Ondarearen % 35etik gora inbertitu ahal izango da Europar Batasuneko estatu batek, autonomia-erkidago batek, toki-erakunde batek, Espainia kide duten nazioarteko erakundeek eta Espainiakoa baino kaudimen handiagoko estatuek jaulki eta abalatuak baloreetan.

Tresna deribatuetako eragiketak

Fondoak, konpromisoaren metodologia erabiliko du finantza tresna deribatuei dagozkien merkatu arriskua neurtzeko.

Deribatuen merkatu antolatuetan negoziatutako finantza-tresnekin jardun ahal izango da estaldura-eta inbertsio-helburuetarako, eta deribatuen merkatu antolatuetan negoziatzen ez diren finantza-tresnekin ere egin ahal izango dira eragiketak, estaldura- eta inbertsio-helburuetarako. Eragiketak egiteko modu horrek, baina, arriskuak ditu; izan ere, estaldura perfektua ez izatea gerta liteke, palanka-efektua eragiten dutelako eta konpentsazio-ganberarik ez dagoelako. Informazio-liburuxkak inbertsio-politikari buruzko informazio zehatzagoa jasotzen du.

Izendapen-dibisa
 EUR

2. Datu ekonomikoak

2.1.a) Datu orokorrak (Akzioak)

Informazio eskuragarririk ez dagoenean, gelaxkak zuri ageriko dira

	Oraingo aldia	Aurreko aldia
Egungo partaidetza kopurua	369.074,40	311.492,37
Egungo partaide kopurua	350	368
Egungo partaidetzagatik banatutako mozkin gordinak (EUR)		
Gutxieneko inbertsioa (EUR)	60	

2.1.b) Datu orokorrak (Ondarea/Likidazio-balioa)

Data	Aldiaren amaierako ondarea (Milaka EUR)	Aldiaren amaierako likidazio-balioa EUR (*)
Txostenaren aldia	3.512	9,5163
2018	2.510	8,1313
2017	4.598	9,3834
2016	3.696	8,3401

2.1.b) Datu orokorrak (Komisioak)

Aldian batez besteko ondarearen gainean kobratutako komisioak

Gestio-komisioa						Kalkulu-oinarria	Inputazio-sistema
Benetan kobratutako %-a							
Aldia			Metatua			Ondarea	
ondarearen gain	emaitzen gain	Guztira	ondarearen gain	emaitzen gain	Guztira		
1,13		1,13	2,25		2,25	Ondarea	

Gordailuzain-komisioa		
Benetan kobratutako %-a		
Aldia	Metatua	Kalkulu-oinarria
0,02	0,04	Ondarea

2.1.b) Datu orokorrak (Biraketa/Errentagarritasuna)

	Uneko aldia	Aurreko aldia	Uneko urtea	2018 urtea
Zorroaren errotazio-indizea	0,50	0,10	0,61	0,31
Likidaziaren batez besteko errentagarritasuna (% eguner	0	0	0	0

OHARRA: Aldia hiruhilekoa edo seihelekoa izan daiteke, dagokionaren arabera. IKEaren likidazio-balioa egunerok zehazten ez bada, azken datu erabilgarria hartuko da errentagarritasuna eta ondarea zehazteko.

2.2 Portaera

Informazio eskuragarri ez dagoenean, gelaxkak zuri ageriko dira.

A) Indibiduala

Errentagarritasun (% urtekotuz Gabe)

	Metatua		Hiru hilean behingoa			Urteko			
	Uneko urtea	Azken Hiruhil.(0)	Hiruhil.-1	Hiruhil.-2	Hiruhil.-3	2018	2017	2016	2014
Errentagarritasun	17,03	7,57	-0,24	-0,85	10,00	-13,34	12,51	7,06	

Likidazio-balioak, eta beraz errentagarritasunak, ez du aintzat hartzen partaideari kobratu beharreko emaitzen gaineko gestio-komisioren eragina.

Muturreko errentagarritasunak (i)	Uneko hiruhilekoa		Azken urtea		Azken 3 urteak	
	%	Data	%	Data	%	Data
Gutxienezko errentagarritasuna (%)	-1,34	02-10-2019	-3,65	05-08-2019	-3,65	11-02-2016
Gehienezko errentagarritasuna (%)	1,61	04-11-2019	2,37	18-06-2019	2,94	22-01-2016

(i) Eskatutako aldiaren gutxienezko antzintasuna duten klastetarako soilik jakinarazten da, eta betiere haren bokazio inbertitzailea aldatu ez bada.

Elkarren segidako bi likidazio-balioren arteko gehienezko eta gutxienezko errentagarritasunen berri ematen du. Likidazio-balioa egunean behin kalkulatzen da.. Gogoratu aurreko errentagarritasunek ez dutela etorkizuneko errentagarritasunik bermatzen. Aldian inbertsio-politika homogeneoari eutsi bazaio soilik jakinarazten da.

Arrisku-neurriak (%)

	Metatua		Hiru hilean behingoa			Urteko			
	Uneko urtea	Azken Hiruhil.(0)	Hiruhil.-1	Hiruhil.-2	Hiruhil.-3	2018	2017	2016	2014
Hegakortasuna (ii):									
Likidazio-balioa	13,63	10,89	15,35	14,04	13,94	15,47	10,71	17,48	
Ibex-35	12,41	13,00	13,19	11,14	12,33	13,67	12,89	26,47	
Letra Tesoro 1 año	0,25	0,37	0,22	0,11	0,21	0,29	0,15	0,44	
BENCHMARK LK MERCADOS EMERGENTES	11,85	10,28	13,93	11,94	10,81	14,33	11,31	17,32	
VaR historikoa (iii)	8,09	8,09	8,29	8,45	8,14	8,38	8,22	9,62	

(ii) Hegakortasun historikoa: balore batek aldi batean duen arriskua adierazten du; zenbat eta hegakortasun handiagoa, orduan eta arrisku handiagoa. Erreferentzia batzuen hegakortasuna ematen da konparazio gisa. Inbertsio-politika homogeneoa duten aldiatarako soilik ematen da hegakortasunari buruzko informazioa.

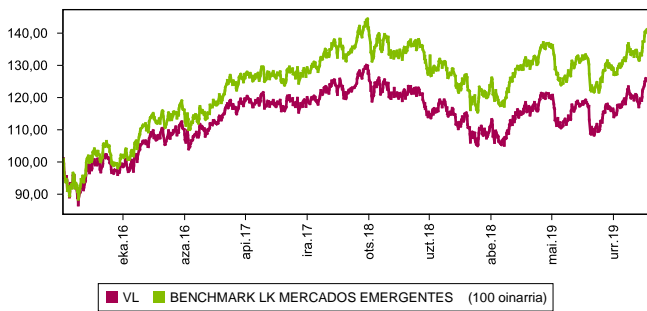
(iii) VaR historikoa: Hilabete gehienez zenbat gal litekeen adierazten du, % 99ko konfiantza-mailarekin, IKEak azken 5 urteotan izan duen portaera errepikatuko balitz. Erreferentzia-aldiaren bukaerako datua da.

Gastuak (% s/batez besteko aktiboa)

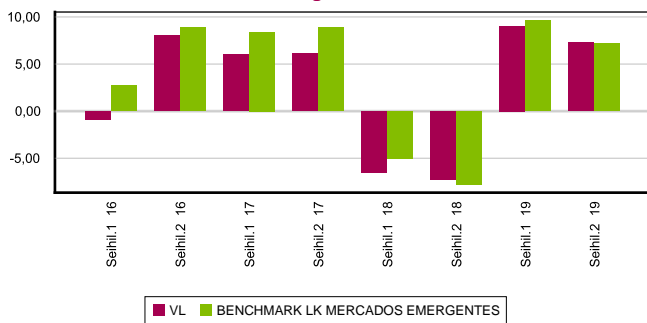
	Metatua		Hiru hilean behingoa			Urteko			
	Uneko urtea	Azken Hiruhil.(0)	Hiruhil.-1	Hiruhil.-2	Hiruhil.-3	2018	2017	2016	2014
	3,14	0,79	0,80	0,79	0,77	3,10	3,14	2,98	

Erreferentzia-aldiaren egindako gastu zuzenak hartzen ditu barne: gestio-komisioa, gordailuzain-komisioa, auditoretza, banku-zerbitzuak eta gainerako gestio korronteko gastuak, aldiko batez besteko ondarearen gaineko ehunekotan. Funtsek / aktiboen% 10 baino gehiago inbertituko duten beste funtsak ere barne dira sortutako zeharka inbertsioak, hala nola, harpidetza -tasak eta amortizazio barne eratorritako kostuak konpartimentu kasuan. Ratio honek ez du barne kudeaketa emaitza edo transakzio kostuak balore Negoziatiozko kuota.

Grafikoa: azken 5 urteetan likidazioa balioa bilakaera



Grafikoa: Seiheko errentagarritasuna azken 5 urteetan



B) Konparazioa

Sozietate gestoreak gestionatutako fondoek erreferentzia-aldian izandako batez besteko errentagarritasuna ageri da ondoko koadroan. Fondoak inbertsio-bokazioaren arabera sailkatuta daude.

Inbertsio-bokazioa	Gestionatutako ondarea * (milaka euro)	Batez besteko partaide kopurua *	Batez besteko errentagarritasuna **
MONETARIOA			
EURO ERRENTA FINKOA	28.317	1.936	-0,46
NAZIOARTEKO ERRENTA FINKOA	386.560	12.037	1,66
EURO ERRENTA FINKO MISTOA	373.620	9.128	2,02
NAZIOARTEKO ERRENTA FINKO MISTO	23.003	1.926	1,11
EURO ERRENTA ALDAKOR MISTOA	12.447	1.257	3,85
NAZIOARTEKO ERRENTA ALDAKOR MISTO	492.974	9.995	3,91
EURO ERRENTA ALDAKORRA	67.039	4.838	6,67
NAZIOARTEKO ERRENTA ALDAKORRA	83.701	7.052	7,37
ERREFERENTZIADUN GESTIOKO IKEA			
ERRENDIMENDU FINKOKO BERMATUA	594.818	23.587	-0,22
ERRENDIMENDU ALDAKORREKO BERMATUA	490.229	23.152	-0,17
BERME PARTZIALEKOA			
ETEKIN OSOA			
GLOBALA	29.699	548	5,60
FMM Corto Plazo Valor Liquidativo Variable			
FMM Corto Plazo Valor Liquidativo Constante			
FMM Corto Plazo Valor Liquidativo Baja Variable			
FMM Estandar Valor Liquidativo Variable			
Renta Fija Euro Corto Plazo			
IIC Que Replica Un Indice			
IIC Con Objetivo Concreto De Rentabilidad			
Fondoak guztira	2.582.407	95.456	1,70

* Batez bestekoak.

(1) Honako hauek hartzen ditu barne: indize bat erreproduzitzen duten IKEak, kotizatutako fondoak (ETF) eta bermatu gabeko errentagarritasun-helburu jakineko IKEak.

** Inbertsio-fondo bakoitzak aldiaren batez besteko ondarearen gaineko batez besteko errentagarritasun haztatua.

2.3. Ondarearen banaketa aldiaren itxieran

(Zenbateko mila eurokotan)

Ondarearen banaketa	Uneko aldiaren amaiera		Aurreko aldiaren amaiera	
	Zenbatekoa	Ondarearen gaineko %a	Zenbatekoa	Ondarearen gaineko %a
(+) FINANTZA INBERTSIOAK	3.496	99,52	2.736	99,06
Barne Zorroa	10	0,28		
Kanpo Zorroa	3.486	99,23	2.736	99,06
Inbertsio-zorroaren interesak				
Inbertsio berankorrak, zalantza-ekoedo auzipekoak				
(+) LIKIDAZIO (ALTXORTEGIA)	38	1,08	41	1,48
(+/-) GAINERAKOA	-21	-0,60	-15	-0,54
Ondarea guztira	3.513	100,00%	2.762	100,00%

Oharra:

Aldia hiruhilekoa edo seihelekoa izan daiteke, dagokionaren arabera.

Finantza-inbertsioei buruzko informazioa burutzapenaren balio zenbatetsian ematen da.

2.4. Ondare-aldaketaren egoera

	Batez besteko ondarearen gaineko %a			Aurreko aldiaren amaierarekiko aldaketa %-tan
	Uneko aldiko aldaketa	Aurreko uneko aldaketa	Urteko aldaketa metatua	
AURREKO ALDIAREN AMAIERAKO ONDAREA (milaka EUR)	2.762	2.510	2.510	
(+/-) Harpidetza/Izulketak (garbia)	17,17	0,78	18,60	2.267,77
(-) Mozkin gordin banatuak				
(+/-) Etekin garbiak	7,90	8,35	16,24	2,43
(+) Gestio-errendimenduak	9,18	9,62	18,78	3,30
(+) Interesak				
(+) Dibidenduak	0,36	0,19	0,55	104,34
(+/-) Errenta finkoko emaitzak (gauzatuak edo ez)				
(+/-) Errenta aldakorrek emaitzak (gauzatuak edo ez)	0,70	0,93	1,62	-18,12
(+/-) Gordailuetako emaitzak (gauzatuak edo ez)				
(+/-) Deribatuetako emaitzak (gauzatuak edo ez)				
(+/-) IKE-etako emaitzak (gauzatuak edo ez)	8,12	8,50	16,60	3,36
(+/-) Beste emaitza batzuk				-1.167,02
(+/-) Bestelako etekinak				
(-) Egotzitako gastuak	-1,28	-1,27	-2,54	9,03
(-) Kudeaketa komisioa	-1,13	-1,11	-2,25	9,97
(-) Gordailuzainaren Komisioa	-0,02	-0,02	-0,04	9,97
(-) Kanpo-zerbitzuengatik gastuak	-0,07	-0,07	-0,14	0,47
(-) Gestio arruntko beste gastu batzuk	-0,02	-0,02	-0,04	
(-) Egotzitako beste gastu batzuk	-0,04	-0,04	-0,08	2,43
(+) Sarrerak				
(+) IKEaren aldeko deskontu-komisioak				
(+) Oстера-lagatako komisioak				
(+) Beste sarrera batzuk				
UNEKO ALDIAREN AMAIERAKO ONDAREA (milaka EUR)	3.512	2.762	3.512	

Oharra: Aldia hiruhilekoa edo seihelekoa izan daiteke, dagokionaren arabera.

3. Finantza-inbertsioak

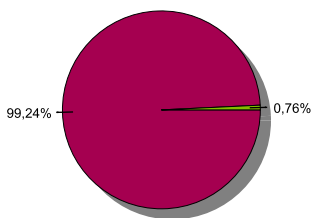
3.1. Finantza-inbertsioak burutzapenaren balio zenbatetsian (milaka eurokotan) eta ondarearen gaineko ehunekotan, aldiaren amaieran.

Inbertsioaren eta jaulkitzailearen azalpena	Dibisa	Oraingo aldia		Aurreko aldia	
		Merkatu-balioa	%	Merkatu-balioa	%
REPO LABORAL KUTXA 2020-01-02	EUR	10	0,28		
ALDI BATERAKO ESKURATURIKO AKTIBOAK GUZTIRA		10	0,28		
ERRENTA FINKOA GUZTIRA		10	0,28		
BARRUKO FINANTZA INBERTSIOAK GUZTIRA		10	0,28		
PARTICIPACIONES LYXOR ETF MSCI INDIA	EUR	113	3,23	112	4,06
PARTICIPACIONES LYXOR ETF FTSE ATHEX	EUR	30	0,86	24	0,87
PARTICIPACIONES ISH CHIN LARG CAP UC	EUR	172	4,89	139	5,05
PARTICIPACIONES DB ETF X-T MSCI MEX	EUR	38	1,08	45	1,61
PARTICIPACIONES ISHARES ETF MSC KOR	EUR	123	3,49	95	3,42
PARTICIPACIONES HSBC MSCI KOREA UCIT	EUR	81	2,31	118	4,26
PARTICIPACIONES DB X-TRACKERS K UCIT	EUR	102	2,90	78	2,82
PARTICIPACIONES HSBC HOLDINGS	EUR	147	4,19	113	4,11
PARTICIPACIONES HSBC HOLDINGS	EUR	187	5,32	126	4,56
PARTICIPACIONES ABERDEEN EM INFR.Y2	EUR	121	3,43	97	3,51
PARTICIPACIONES ISHARES ETF MSC KOR	EUR	245	6,97	180	6,50
PARTICIPACIONES ISHARES	EUR	29	0,81	21	0,75
PARTICIPACIONES ISH S&P 500 EUR UCIT	EUR	133	3,78	102	3,71
PARTICIPACIONES ISHARES ETF MSC KOR	EUR	45	1,28	38	1,36
PARTICIPACIONES DWS INVESTMENT SA	EUR	49	1,39	37	1,34
PARTICIPACIONES PICTET CHINA ***	EUR	153	4,36	126	4,57
PARTICIPACIONES FIDELITY CHINA CONS	EUR	193	5,49	150	5,42
PARTICIPACIONES PICTET INDIAN **	EUR	37	1,04	30	1,07
PARTICIPACIONES FRANKL IND F ACC	EUR	53	1,51	44	1,60
PARTICIPACIONES AMUNDI	EUR	33	0,95	29	1,05
PARTICIPACIONES AMUNDI ETF MS CHINA	EUR	161	4,60	115	4,18
PARTICIPACIONES AMUNDI	EUR	80	2,28	26	0,95
PARTICIPACIONES AMUNDI	EUR	152	4,33	133	4,82
PARTICIPACIONES AMUNDI	EUR	35	1,01	28	1,03
PARTICIPACIONES LYXOR ETF	EUR	245	6,98	242	8,76
PARTICIPACIONES LYXOR ETF	EUR	118	3,36	123	4,44
PARTICIPACIONES LYXOR UCITS ETF THAI	EUR	31	0,87	27	0,99
PARTICIPACIONES LYXOR ETF MSCI MAL	EUR	80	2,27	69	2,48
PARTICIPACIONES LYXOR INTERNAT RUSSI	EUR	86	2,44	62	2,25
PARTICIPACIONES LYXOR ETF BRAZIL IBO	EUR	110	3,15	44	1,58
PARTICIPACIONES LYXOR ETF MSCI INDON	EUR	33	0,95	27	0,99
PARTICIPACIONES LYXOR UCTIS ETF SAFR	EUR	90	2,57	77	2,78
PARTICIPACIONES LYXOR ETF EASTERN EU	EUR	27	0,76	39	1,41
PARTICIPACIONES ISHARES CORE FTSE	EUR	10	0,29	20	0,72
PARTICIPACIONES ABERDEEN GLOB A2 **	EUR	62	1,77		
PARTICIPACIONES HSBC HOLDINGS	EUR	82	2,34		
IKE-AK GUZTIRA		3.486	99,25	2.736	99,02
KANPOKO FINANTZA INBERTSIOAK GUZTIRA		3.486	99,25	2.736	99,02
FINANTZA INBERTSIOAK GUZTIRA		3.496	99,53	2.736	99,02

Oharra: Aldia hiruhilekoaren edo seiuhilekoaren amaiera izan daiteke, dagokionaren arabera.

3.2. Finantza-inbertsioen banaketa aldiaren itxieran: Ondare osoaren gaineko ehunekoa

Banaketa sektoreak



■ INBERTSIO KOLEKTIBOKO ERAKUNDEAK ■ ALTXORTEGIA

3.3. Deribatuetako eragiketak. Aldiaren amaieran irekitako posizioen laburpena (zenbatekoa mila eurokotan)

Aldi amaieran ez dago deribatuetan posiziorik zabalik edo honein konprometitutako kopurua 1000 euroko baino txikiagoa da.

4. Gertaera garrantzitsuak

	Bai	Ez
a. Harpidetza/errenboltoak aldi baterako etetea		X
b. Harpidetza/errenboltoak beriz abiatzea		X
c. Ondare-errenbolto esanguratsua		X
d. Ondarearen % 5etik gorako zorpetzea		X
e. Sozietate gestorea ordezte		X

8. CNMVk agindutako informazio eta oharzarpenak

Ez aplikagarria.

9. Aldizkako txostena azaltzeko eranskina

	Bai	Ez
f. Erakunde gordailuzaina ordeztzea		X
g. Sozietate-gestorearen kontrola aldatzea		X
h. Informazio-liburuxkaren funtsezko elementuak aldatzea		X
i. Fusio-prozesua baimentzea		X
j. Beste gertaera garrantzitsu batzuk		X

5. Gertaera garrantzitsuak azaltzeko eranskina

Ez aplikagarria.

6. Lotutako eragiketak eta beste informazio batzuk

	Bai	Ez
a. Fondoaren ondareko partaide esanguratsuak (% 20tik gorako ehunekoa)		X
b. Garrantzi txikiko aldaketak Araudian		X
c. Gestorea eta gordailuzaina talde berekoak dira (Balore Merkatuari buruzko Legearen 4. artikulua arabera)	X	
d. Baloreak erosi edo saltzeko eragiketak egin dira eta gordailuzaina saltzailea edo eroslea izan da, hurrenez hurren		X
e. Gestorearen edo gordailuzainaren taldeko erakunderen batek jalki edo abalaturako baloreak edo finantza-tresnak erosi dira, edo erakunde hori merkaturatzailea, aseguratzailea, zuzendaria edo aholkularia izan da, edo lotutako		X
f. Baloreak edo finantza-tresnak erosi dira, eta horien kontrapartida gestorearen edo gordailuzainaren taldeko erakunde bat izan da, gestore berak gestionatutako IKE bat edo taldeko beste gestore bat		X
g. Gestorearen taldeko erakundeek sarrerak jaso dituzte eta horien jatorria IKEak ordaindutako komisioak edo gastuak dira		X
h. Lotutako beste informazio edo eragiketa batzuk		X

7. Lotutako operazioen gaineko eranskin esplikatiboa eta ohartarazpenak

Ez aplikagarria.

1. MERKATUEN EGOERA ETA FONDOAREN BILAKAERA

a) Gestoreak merkatuen egoerari buruz duen ikuspegia
Munduko ekonomia % 3 hazi da 2019an, hazkunderik txikiena 2009az geroztik, eta aurreko urtean baino 6 hamarren gutxiago. Garatzeko bidean dauden ekonomiek zein ekonomia aurreratuek apaldu egin dute hazkunde-tasa. Halere, azken horiek hein handiagoan hoztu dira, aurreko urteko % 2,3ko tasatik % 1,7 inguruko tasara jaitsi badira 2019an. Zalantzarik gabe, ezegonkortasun politikoa eragozpena izan da bai merkataritza globalerako bai enpresen inbertsiorako, eta kanpoaldearekiko esposizio handiagoa duten ekonomiak kaltetu ditu gehien. Hori are agerikoagoa izan da urteko bigarren erdian. Ondorioz, Europako ekonomia nagusiak hazkunde hutsala izan du (% 0,1ekoa urteko hirugarren eta laugarren hiru hilabeteetan). Dezelerazio globala ikusita, banku zentralak esku hartzea erabaki dute. Eta, berriz ere, Erreserba Federala izan da aktiboena. Interbentzio-tasa jaitsi egin du (% 2,50etik % 1,75era), batez ere Txinarekiko eta Europarekiko gerra komertzialaren ondorio negatiboak arintzeko. Jaitziera horrek oso eragin positiboa izan du finantza-merkatuetan, haiek izan baitira onurarik handiena atera dutenak. Hazkunde indartsurik ezean, inflazio globalek ere apaldu egin dute igoera. Hala, ekonomia aurreratuek oso tasa txikitara itzuli dira (% 2tik behera AEBn eta % 1 ingurura eurogunean), eta EZBK nahikoa marjina izan du, zorra erosteko programa berreskuratzeko. Banku zentralen jarduerak argi eta garbi eragozten du tasa monetarioen igoera. Hala, minimoetan jarraitzen dute eurogunean, eta, herrialde gehienetan, 2 urterako tasa negatiboetan. Estatu Batuetan, interbentzio-tasaren 3 jaitzieren % 1,50era eraman dute 2 urterako tasa, hots, 2017ko maila berera. Burtsei ekarri die onurarik handiena banku zentralak egin duten urratsak. Seihilekoko irabaziak lbearen % 3,81etik Nasdaqaren % 12tik gora doaz, nahiz eta 2019an enpresa-irabazi globalen hazkundeak erorikoa izan. Ameriketako ekonomiak indar handiagoa izatearen ondorioz eta sektore estrategiko batzuek, hala nola teknologiak eta osasunak, pisu handiagoa izatearen ondorioz, indize batzuen irabaziak beste batzuenak baino handiagoak izan dira.
b) Inbertsioari buruz hartutako erabaki orokorrak
Fondoak hauetan inbertitu du: hainbat herrialde garatutako inbertsio-fondoetan eta errenta aldatzeko ETFetan.
c) Erreferentzia-indizea
Epealdian, fondoaren errentagarritasuna handiagoa izan da Espainiako urtebeterako Altxorraren letrarena baino. Era berean, fondoaren benchmarkarena baino txikiagoa izan da; -% 1,331 txikiagoa, hain zuzen.
d) Inbertsio Kolektiboko Erakundearen (IKEaren) ondarearen bilakaera, partaideak, errentagarritasuna eta gastuak
Aldi honetan, -18 partaideko aldakuntza izan du fondoak, eta % 7,314ko errentagarritasun garbia. Horrenbestez, epealdia ixtean, 750 mila euroko aldakuntza izan da ondarean, eta, beraz, 3.512 mila eurokoa da orain. Fondoak egindako gastuek % 1,59ko eragina izan dute berorren errentagarritasunean. Horrez gain, % 0,348ko gastu gehigarria egon da, inbertsio kolektiboko beste erakunde batzuetan egindako inbertsioagatik. Epealdia ixtean, ondarearen % 98,41 inbertitu da IKE-etan.
e) Fondoaren errendimendua gestorearen gainerako fondoekin alderatuta
Gestorearen batez bestekoa (% 1,608koa) baino errentagarritasun handiagoa eman du fondoak.

2. INBERTSIOEI BURUZKO INFORMAZIOA

a) Epealdian egindako inbertsioak
Seihileko honetan, garatzeko bidean dauden herrialde ugarietako errenta aldatzeko fondoak eta ETFak salerosteko eragiketa ugari egin dira, nahi diren mailetara egokitzeko.
b) Baloreak mailegatzeko eragiketak
N/A.
c) Deribatuetako eragiketak eta aktiboen aldi baterako eskurapena
Fondoak ez du eragiketarik egin tresna deribatuekin. 7. eranskinean adierazi denez, aktiboen aldi baterako eskurapenak egin dira. Batez besteko palanka-efektua % 41,622koa izan da.
d) Inbertsioei buruzko bestelako informazioa
N/A.

3. ERRENTAGARRITASUN-HELBURU ZEHATZAREN BILAKAERA

N/A.

4. FONDOAK BEREANATUTAKO ARRISKUA

Fondoak bereganatutako arriskua, epealdian egunero izandako likidazio-balioaren urteko hegakortasunaren bitartez neurtzen dena, % 13,203koa izan da. Urtebeterako Altxorraren letrek % 0,304ko hegakortasuna izan dute epe berean, eta lbe35ak % 13,052koa. Fondoaren azken 5 urteetako hileko VaRa % 8,09koa izan da.

5. ESKUBIDE POLITIKOAK ERABILTZEAK

N/A.

6. INFORMAZIOA ETA CNMV-REN OHARTARAZPENAK

N/A.

7. ELKARTASUN-FONDOAREN ERAKUNDE ONURADUNAK ETA EMAN ZAIEN ZENBATEKOA

N/A.

8. ANALISI-ZERBITZUAREN ONDORIOZKO KOSTUAK

Fondoak ez du inbertsioei buruzko finantza-analisirako zerbitzuaren ondoriozko gasturik izan. Gestoreak prozedura zehatzak ditu bitartekariak aukeratzekoan exekuziorik onenaren printzipioa betetzeko, eta haien bidez burutu dira Inbertsio Kolektiboko Elkartearen eragiketak.

9. ASMO JAKIN BATERAKO KONPARTIMENTUAK

N/A.

10. MERKATUAREN AURREIKUSPENAK ETA FONDOAN ESPERO DEN JARDUKETA

Hurrengo hiruhilekoei begira, gure ustetan zorroari errentagarritasuna ematen jarraituko du errenta aldakorrak, betiere enpresa-irabaziak erritmo onean haztera itzuliko direlako 2020an (% 10 inguru, Europan eta AEBn). Gainera, merkatu hau erakargarriago bihurtuko dute irabaziok, gainerako errentagarritasun-iturriei agortzen ari baitzaizkie etekinak emateko gaitasuna.

Hori guztia dela eta, gure ustez, datozen hiruhilekoetan positiboa izango da fondoaren errentagarritasuna.

10. Ordainsari politikari buruzko informazioa

Inbertsio Kolektiboko Erakundearen Legearen 46 bis.1 artikulua betetzeko, Caja Laboral Gestión SGIIC SAK aitortu du 2019an sozietate gestoreak 563 mila euro ordaindu dizkiela guztira bere langileei: 524 mila euro ordainketa finko gisa eta 39 mila euro ordainketa aldakor gisa, 9 langilerentzat. Guztiek ordainketa aldakorra jaso dute. Ez dago SGIICak gestioaren ondoriozko konpentsazio moduan IKEaren mozkinetan parte hartzearen ondorioz lortutako ordainketarik.

Identifikaturiko kolektiboaren ordainketari dagokionez, horren jarduketak eragin materiala izan baitezake sozietatearen arrisku-profilean, 370 mila eurokoa da ordainketaren zenbateko agregatua: 83 mila euro zuzendari-taldeko pertsona batenak dira (63 mila ordainketa finkoari dagozkio eta 20 aldakorrari) eta 286 mila euro gestorearen arrisku-profilean eragina duten beste 5 langilerenak (275 mila ordainketa finkoari dagozkio eta 11 mila aldakorrari).

Caja Laboral Gestión sozietateko langileei Caja Laboral Coop. de Crédito sozietateak onartutako lan-arauak ezartzen zaizkie ordainketa finkoari dagokionez. Gainera, Caja Laboral Gestiónek ordainketa aldakorrerako urteko plan bat du finkatuta. Ordainsari-politikaren oinarri dira: sozietate gestoreak goi-zuzendaritzarentzat finkatutako helburuen betetze-maila, departamentu bakoitzeko (gestioko, administrazioko eta Middle office-etako) langileen helburu partikularren betetze-maila, eta, neurri txikiagoan, langile bakoitzaren jardueraz zuzendaritzak egindako balorazioa. Ez dago gestio-komisio aldakorrei lotutako inongo ordainketarik. 2019an ez da aldaketarik egin ordainsari-politikan. 2019an ordainsari-politikari egindako berrikuspenaren emaitza ona izan da.

11. Balore finantzarioen eraketan inauruko informazioa. bermeen berrerabiloena eta itzulera osoaren trukeak (2015/2365 EBko araudia)

Baloreak finantzatzeko eragiketak egin dira LABORAL Kutxarekin, 7. eranskinean azaltzen denez. Ez da egin bermeak berrerabiltzeko eragiketarik edo guztizko errendimenduko swapik.