

NON DAGO NIRE TXARTELA?

1 Ez dut nire txartela aurkitzen!

ZER EGIN DEZAKET?

ITZALI TXARTELA

beste inork hura erabiltzeko aukerarik izan ez dezan.

Gero berriz ere aurkitzen baduzu, piztu ezazu berriz, eta berriz erabiltzeko prest izango duzu.

...edo lapurtu egin didate

Behin betiko galdu dut...



BLOKEATU TXARTELA

beste inork hura erabiltzeko aukerarik izan ez dezan.

ESTATUAN

Telebanka
900 929 029

Astelehenetik igandera,
07:00etatik 24:00etara
(jai nazionaletan izan ezik).

BLA

BLA

BLA

ATZERRIAN

Telebanka
+ 34 943 77 99 09

Astelehenetik igandera,
07:00etatik 24:00etara
(jai nazionaletan izan ezik).

Nazioarteko Visa

+34 91 050 73 30

Erakundearen ordutegitik kanpo deitzen baduzu, erabili telefono hau

3 Txartel gehiagorik ez baduzu...

Eta denak blokeatuta badaude...

Ez kezkatu, zauden tokian zaudela, minutu gutxi batzuetan eskudirua lor dezakezu. Zenbait aukera aurkezten dizkizugu, txartelik gabe eta eskudiruaren beharrea zaudenerako.

ESTATUAN

1. AUKERA Atera dirua txartelik gabe LABORAL Kutxaren kutxazain batean



LABORAL KUTXAREN
KUTXAZAIN bat daukazu
zugandik hurbil.




Telefono mugikorra
daukazu eskura, eta
ONLINE BANKAN alta
emanda zaude.

Sakatu "atera dirua txartelik gabe" funtzioa, kutxazainaren pantailan. ONLINE BANKaren kodeak eskatuko dizkizu, baita une horretantxe zure mugikorrean jasoko duzun kodea ere.

2. AUKERA HALCASH transferentzia



EZ daukazu LABORAL KUTXAREN
KUTXAZAINIK zugandik hurbil.



Horrelako transferentziatarako,
zure mugikorra eta HALCASH
kutxazain bat beharko dituzu.

Baina bai Cajamar, Abanca, ING Direct, Bankinter, Evo edo Euro Automatic Cash erakundeetako kutxazain bat.

HALCASH kutxazainaren sarea:
www.halcash.com

1. URRATSA

ONLINE BANKATIK, Telebankatik edo bulegotik, zuk edo beste pertsona batek HALCASH transferentzia bat egiten du zure mugikorrera.

2. URRATSA

Jaso bidalitako dirua HALCASH kutxazain batean, zure mugikorrera bidalitako gakoak sartuz.

3. AUKERA Atera dirua leihatiletan



UNACCen
kutxazainetako leihatila

Dirua leihatiletan ateratzeko aukera izango duzu UNACC Kreditu Kooperatibaren Batasun Nazionalako kutxa jakin batzuen artean lortutako akordio bati esker. Honako kutxa hauetara jo dezakezu: Nekazarien Kutxa, Banko Kooperatiboa eta Ingeniariaren Kutxa.

Gogoratu NANA aurkeztu beharko duzula.

ATZERRIAN

MONEYGRAM bidezko transferentzia **1. AUKERA**

Norbaitek LABORAL Kutxaren bulego batera joan behar du eta MONEYGRAM bidezko transferentzia eskatu, horrela zuk, zauden tokian zaudela, eskudirua ateratzeko aukera izan dezazun.

Dirua bidaltzen dizunaren datuak eta zure NANA aurkeztu beharko dituzu.

ERNE! Datuek bat etorri behar dute.
Aurkitu zugandik hurbilen dagoen MONEYGRAM bulegoa/agentzia.

10 minutu eskasean jasoko duzu dirua.

LABORAL
KUTXA



MONEYGRAM bidezko
transferentzia

Interneten begiratu gero, MONEYGRAMen agentzia kolaboratzaileak mundu osoan barrena aurkituko dituzu.

Aurkitu zugandik gertuen dagoena, eskudirua ateratzeko zeregina nekeza izan ez dadin eta urrunegi harrapa ez zaitzan.

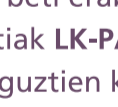
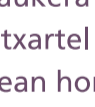
Ongi bilatu, seguru badaukazula aukeratu behar hurbil-hurbil!

...eta txartela erabili behar duzu

Oraindik egun batzuk gehiago egongo zara kanpoan?

Txartel bat blokeatzen duzunean, Mugikordainketarako ere blokeatzen da, baina zure telefonoan berri bat eduki dezakezu txartel fisikoa eduki beharrik gabe.

Mugikordainketako aukera hori erabilgarri edukitzeko: Gogoratu LABORAL Kutxako zure txartel guztiak LK-PAYrekin eta Apple PAYrekin lotu behar dituzula; mugikorrean horien guztien kopia bat edukiko duzu.



Gainera, Telebankara deituta ere eska dezakezu txartel berri bat nahi duzun tokira bidaltzeko. Entrega-denbora desberdina izango da entrega egiten den herrialdearen eta tokiaren arabera.

INFORMAZIO GEHIAGORAKO
Telebanka estatuan **900 929 029**
Telebanka atzerrian **+34 943 77 99 09**

Gogoratu zure kreditu-txartela Nazioarteko Visa bidez blokeatzen baduzu, larrialdietarako eskudiru-kopuru bat eskatu ahalko duzula, oso baliagarria da!

Telebanka : +34 943 77 99 09
Nazioarteko Visa : +34 91 050 73 30

TIP VERY ERABILGARRIAK

Edozein arazorengatik, planteatutako alternatibetako bakar bat ere erabiltzeko aukerarik ez baduzu, posta-bulego batetik norbaitek eskudiru-transferentzia egin dezake zuretzat...

1

GARRANTZITSUA da Online Bankan altan emanda egotea, horrela plantetatu dizkizugun aukera guztiak eskuragarri edukiko dituzu-eta. Oraindik altan emanda ez bazaudete, pasa zaitzete gure bulegoetako batetik, bidaia hasi baino lehen.

2

Atzerria bidaia egiten duzun bakoitzean, eraman zure NANA eta zure pasaporte, eta horrela horietako bat hoteleko kutxa gotorrean uzteko aukera izango duzu. Oso lagungarria izan daiteke, gainean daramazun dokumentua gal dezakezulako. Norbaitekin bazoaz, emazio horien fotokopia bat. Inoiz ere ez dago soberan!

3

Dirua eta txartelak poltsikoetan banatzea komeni da. Ez eraman inoiz bidaiko diru guztia gainean.

Bidaiera txartel bat baino gehiago eraman baduzu, gorde toki desberdinetan. Horrela, txartel bat galdu edo lapurtzen badizute, bestea izango duzu erabilgarri.

4

Internet eskura baduzu, informazio hori guztia hodeian gordetzea komeni da, edo gutxienez eman dizkizugun telefonoak, NANaren eta pasaportearen kopiarekin batera. Badaezpada ere!

Txartelak ez ezik, dokumentazioa eta gizarte-segurantzako txartela ere lapurtu badizute, dagokion tokian salaketa jarri edo jakinarazi beharko duzu.