

# NON DAGO NIRE TXARTELA?

## 1 Ez dut nire txartela aurkitzen! ZER EGIN DEZAKET?

### ITZALI TXARTELA

beste inork hura erabiltzeko aukerarik izan ez dezan. Gero berriz ere aurkitzen baduzu, piztu ezazu berriz, eta berriz erabiltzeko prest izango duzu.



...edo lapurtu egin didate

Behin betiko galdu dut...



### BLOKEATU TXARTELA

beste inork hura erabiltzeko aukerarik izan ez dezan.

#### ESTATUAN

**Telebanka**  
901 333 444

Astelehenetik ostiralera 08:00etatik 22:00etara, eta larunbatetan 08:00etatik 15:00etara.

**900 200 128**

Erakundearen ordutegitik kanpo deitzen baduzu, erabili telefono hau



#### ATZERRIAN

**Telebanka**  
+34 943 779 909

Astelehenetik ostiralera 08:00etatik 22:00etara, eta larunbatetan 08:00etatik 15:00etara.

### Nazioarteko Visa

**900 991 124**

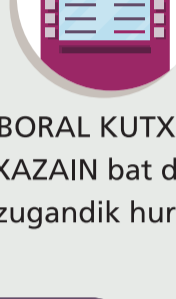
Erakundearen ordutegitik kanpo deitzen baduzu, erabili telefono hau

## 3 Txartel gehiagorik ez baduzu... Eta denak blokeatuta badaude...

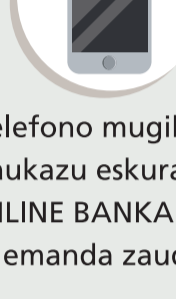

Ez kezkatu, zauden tokian zaudela, minutu gutxi batzuetan eskudirua lor dezakezu. Zenbait aukera aurkezten dizkizugu, txartelik gabe eta eskudiruaren beharrea zaudenerako.

## ESTATUAN

### 1. AUKERA Atera dirua txartelik gabe LABORAL Kutxaren kutxazain batean



LABORAL KUTXAREN KUTXAZAIN bat daukazu zuegandik hurbil.



Telefono mugikorra daukazu eskura, eta ONLINE BANKAN alta emanda zaude.

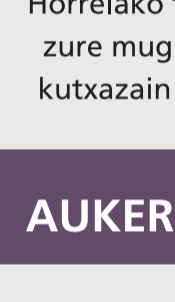
Sakatu "atera dirua txartelik gabe" funtzioa, txartzainaren pantailan. ONLINE BANKaren kodeak eskatuko dizkizu, baita une horretantxe zure mugikorrean jasoko duzun kodea ere.

### 2. AUKERA HALCASH transferentzia

HALCASH kutxazainaren sarea: [www.halcash.com](http://www.halcash.com)



EZ daukazu LABORAL KUTXAREN KUTXAZAINIK zuegandik hurbil.



Horrelako transferentzietarako, zure mugikorra eta HALCASH kutxazain bat beharko dituzu.

Baina bai Cajamar, Abanca, ING Direct, Bankinter, Evo edo Euro Automatic Cash **erakundeetako kutxazainen bat.**

#### 1. URRATSA

ONLINE BANKATIK, Telebankatik edo bulegotik, zuk edo beste pertsona batek HALCASH transferentzia bat egiten du zure mugikorrera.

#### 2. URRATSA

Jaso bidalitako dirua HALCASH kutxazain batean, zure mugikorrera bidalitako gakoak sartuz.

### 3. AUKERA Atera dirua leihatiletan



UNACCen kutxazainetako leihatila

Dirua leihatiletan ateratzeko aukera izango duzu UNACC Kreditu Kooperatibaren Batasun Nazionalerako kutxa jakin batzuen artean lortutako akordio bati esker. Honako kutxa hauetara jo dezakezu: Nekazarien Kutxa, Banko Kooperatiboa eta Ingeniariaren Kutxa. **Gogoratu NANA aurkeztu beharko duzula.**

## ATZERRIAN

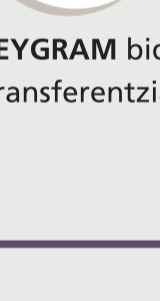
### MONEYGRAM bidezko transferentzia 1. AUKERA

Norbaitek LABORAL Kutxaren bulego batera joan behar du eta MONEYGRAM bidezko transferentzia eskatu, horrela zuk, zauden tokian zaudela, eskudirua ateratzeko aukera izan dezazun.

Dirua bidaltzen dizunaren datuak eta zure NANA aurkeztu beharko dituzu.

**ERNE! Datuek bat etorri behar dute.** Aurkitu zuegandik hurbilen dagoen MONEYGRAM bulegoa/agentzia.

10 minutu eskasean jasoko duzu dirua.



MONEYGRAM bidezko transferentzia

Interneten begiratu gero, MONEYGRAMen agentzia kolaboratzaileak mundu osoan barrena aurkituko dituzu. Aurkitu zuegandik gertuen dagoena, eskudirua ateratzeko zeregina nekeza izan ez dadin eta urrunegi harrapa ez zaitzan. **Ongi bilatu, seguru badaukazula aukeratu behar duzue!**

## ...eta txartela erabili behar duzu Oraindik egun batzuk gehiago egongo zara kanpoan? 4

Txartel bat blokeatzen duzunean, Mugikordainketarako ere blokeatzen da, baina zure telefonoan berri bat eduki dezakezu txartel fisikoa eduki beharrik gabe.

Mugikordainketako aukera hori beti erabilgarri edukitzeko: Gogoratu LABORAL Kutxako zure txartel guztiak LK-PAYrekin eta Apple PAYrekin lotu behar dituzula; mugikorrean horien guztien kopia bat edukiko duzu.



Gainera, Telebankara deituta ere eska dezakezu txartel berri bat nahi duzun tokira bidaltzeko. Entrega-denbora desberdina izango da entrega egiten den herrialdearen eta tokiaren arabera.

**INFORMAZIO GEHIAGORAKO**  
Telebanka estatuan 901 333 444  
Telebanka atzerrian +34 943 779 909



Gogoratu zure kreditu-txartela Nazioarteko Visa bidez **blokeatzen baduzu, larrialdietarako eskudiru-kopuru bat eskatu ahaliko duzula, oso baliagarria da!**

**Telebanka : +34 943 779 909**  
**Nazioarteko Visa : 900 991 124 / 900 991 216**

## TIP VERY ERABILGARRIAK

Edozein arazorengatik, planteatutako alternatibetako bakar bat ere erabiltzeko aukerarik ez baduzu, posta-bulego batetik norbaitek eskudiru-transferentzia egin dezake zuretzat...

### 1

GARRANTZITSUA da Online Bankan altan emanda gotea, horrela plantetatu dizkizugun aukera guztiak eskuragarri edukiko dituzu-eta. Oraindik altan emanda ez bazaudete, pasa zaitzete gure bulegoetako batetik, bidaia hasi baino lehen.

### 2

Atzerria bidaia egiten duzun bakoitzean, eraman zure NANA eta zure pasaporte, eta horrela horietako bat hoteleko kutxa gotorrean uzteko aukera izango duzu. Oso lagungarria izan daiteke, gainean daramazun dokumentua gal dezakezulako. Norbaitekin bazoaz, emaitza horien fotokopia bat. Inoiz ere ez dago soberan!

### 3

Dirua eta txartelak poltsikoetan banatzea komeni da. Ez eraman inoiz bidaiko diru guztia gainean. Bidaiara txartel bat baino gehiago eraman baduzu, gorde toki desberdinetan. Horrela, txartel bat galdu edo lapurtzen badizute, bestea izango duzu erabilgarri.

### 4

Internet eskura baduzu, informazio hori guztia hodeian gordetzea komeni da, edo gutxienez eman dizkizugun telefonoak, NANaren eta pasaportearen kopiarekin batera. Badaezpada ere!

Txartelak ez ezik, dokumentazioa eta gizarte-segurantzako txartela ere lapurtu badizute, dagokion tokian salaketa jarri edo jakinarazi beharko duzu.